



บันทึกข้อความ

สำนักอธิบดี
วันที่ ๑๒ ก.พ. ๒๕๖๒
เวลา.....
เลขที่รับ 302

ส่วนราชการ สำนักพัฒนามาตรฐานแรงงาน กลุ่มงานนโยบายและแผนงาน โทรศัพท์ ๒๓๐๓

ที่ รง ๐๕๐๙/๕๕๐

วันที่ ๑๒ กุมภาพันธ์ ๒๕๖๒

เรื่อง รายงานผลการดำเนินงานและการใช้จ่ายเงินงบประมาณ ประจำปีงบประมาณ พ.ศ. ๒๕๖๒ รอบ ๔ เดือน (ตุลาคม ๒๕๖๑ - มกราคม ๒๕๖๒)

เรียน อธิบดี

๑. เรื่องเดิม

๑.๑ สำนักงานปลัดกระทรวงแรงงานมีหนังสือ ด่วนมาก ที่ รง ๐๒๐๙.๒/ว ๑๗๐๓ ลงวันที่ ๑๗ ธันวาคม ๒๕๖๑ ให้กรมสวัสดิการและคุ้มครองแรงงานมอบหมายเจ้าหน้าที่ผู้รับผิดชอบการนำเข้าข้อมูลผ่านระบบติดตามและประเมินผล กระทรวงแรงงาน (<http://me.mol.go.th/mol55>) เป็นประจำทุกเดือนภายในวันที่ ๕ ของเดือนถัดไป

๑.๒ กระทรวงแรงงานมีหนังสือ ด่วนที่สุด ที่ ๐๒๐๙.๒/ว ๒๖ ลงวันที่ ๘ มกราคม ๒๕๖๒ แจ้งหลักการติดตามผลการดำเนินงานและการใช้จ่ายเงินงบประมาณ ประจำปีงบประมาณ พ.ศ. ๒๕๖๒ กระทรวงแรงงาน เพื่อใช้ในการติดตามความก้าวหน้าการดำเนินงานและการใช้จ่ายเงินงบประมาณ สำหรับผลการใช้จ่ายเงินงบประมาณ กระทรวงแรงงานจะใช้ข้อมูลจากระบบ GFMS ของแต่ละส่วนราชการ โดยกำหนดเกณฑ์เทียบค่าร้อยละของผลการดำเนินงานกับเป้าหมาย ตามรอบการรายงานเป็น ๓ ระดับ คือ ดำเนินงานเป็นไปตามแผน (๑๐๐.๐๐% ขึ้นไป) อยู่ในระดับผ่าน ดำเนินงานต่ำกว่าแผนไม่เกินร้อยละ ๕ (๙๕.๐๐% - ๙๙.๙๙%) อยู่ในระดับต้องปรับปรุง และดำเนินงานต่ำกว่าแผนเกินกว่าร้อยละ ๕ (ต่ำกว่า ๙๕.๐๐%) อยู่ในระดับต้องเร่งรัด ส่วนการใช้จ่ายเงินงบประมาณกำหนดเป้าหมายการเบิกจ่ายตามมติคณะรัฐมนตรีเมื่อวันที่ ๑๓ ธันวาคม ๒๕๖๑ เห็นชอบมาตรการด้านการงบประมาณเพื่อขับเคลื่อนยุทธศาสตร์ชาติและแผนแม่บท โดยกำหนดเป้าหมายการเบิกจ่ายเงินงบประมาณในภาพรวมไม่ต่ำกว่าร้อยละ ๑๐๐.๐๐ ของวงเงินงบประมาณรายจ่ายซึ่งเป้าหมายการเบิกจ่ายในรอบ ๔ เดือน (ตุลาคม ๒๕๖๑ - มกราคม ๒๕๖๒) กำหนดไว้ร้อยละ ๓๙.๓๓

๒. ข้อยุทธศาสตร์

๒.๑. กรมสวัสดิการและคุ้มครองแรงงานได้มอบให้สำนักพัฒนามาตรฐานแรงงาน บันทึกข้อมูลผลการดำเนินงานในระบบติดตามและประเมินผลกระทรวงแรงงาน ซึ่งดำเนินการเรียบร้อยแล้ว รายละเอียดตามเอกสารหมายเลข ๑

๒.๒. สำนักพัฒนามาตรฐานแรงงานได้รวบรวมและจัดทำรายงานผลการดำเนินงานและการใช้จ่ายเงินงบประมาณ ประจำปีงบประมาณ พ.ศ. ๒๕๖๒ รอบ ๔ เดือน (ตุลาคม ๒๕๖๑ - มกราคม ๒๕๖๒) จำนวน ๒ ผลผลิต ๑๒ โครงการระดับผลผลิต ๑ รายการค่าใช้จ่ายบุคลากรภาครัฐ เรียบร้อยแล้ว โดยมีผลการดำเนินงานคิดเป็นร้อยละ ๘๙.๑๐ ซึ่งต่ำกว่าเป้าหมายร้อยละ ๑๐.๙๐ อยู่ในระดับต้องเร่งรัด และมีผลการใช้จ่ายเงินงบประมาณคิดเป็นร้อยละ ๓๑.๐๓๕๗ ซึ่งต่ำกว่าเป้าหมายร้อยละ ๘.๒๙๔๓ อยู่ในระดับต้องเร่งรัด รายละเอียดตามเอกสารหมายเลข ๒

/๓. ข้อพิจารณา...

๓. ข้อพิจารณา

สำนักพัฒนามาตรฐานแรงงานพิจารณาแล้ว เห็นควรแจ้งเวียนรายงานผลการดำเนินงาน และการใช้จ่ายเงินงบประมาณ ตามเอกสารหมายเลข ๒ ให้สำนัก/กอง พร้อมเผยแพร่ทางระบบอินเทอร์เน็ต และระบบอินเทอร์เน็ตของกรม เพื่อทราบและเร่งรัดการดำเนินงานและการใช้จ่ายเงินงบประมาณในกรณี ที่ต่ำกว่าเป้าหมาย พร้อมทั้งทบทวนการดำเนินงานในกรณีที่ผลงานสูงเป้าหมาย

จึงเรียนมาเพื่อโปรดพิจารณา หากเห็นชอบสำนักพัฒนามาตรฐานแรงงานจักได้ดำเนินการต่อไป



(นายสมพงษ์ คล้อยแคล้ว)

ผู้อำนวยการสำนักพัฒนามาตรฐานแรงงาน

- เห็นชอบ-ดำเนินการ
- ฝ่ายวิจัยและพัฒนา






(นายมนอชญ์ แสงแก้ว)

ผู้ตรวจราชการกรม ปฏิบัติราชการแทน
อธิบดีกรมสวัสดิการและคุ้มครองแรงงาน

๑๒ ก.พ. ๒๕๖๒

**สรุปผลการดำเนินงานและการใช้จ่ายเงินงบประมาณ
กรมสวัสดิการและคุ้มครองแรงงาน
ประจำปีงบประมาณ พ.ศ. 2562 รอบ 4 เดือน (ตุลาคม 2561 – มกราคม 2562)**

ปีงบประมาณ พ.ศ. 2562 กรมสวัสดิการและคุ้มครองแรงงานดำเนินงานภายใต้ 8 แผนงาน 2 ผลผลิต 12 โครงการระดับผลผลิต 1 รายการค่าใช้จ่ายบุคลากรภาครัฐ 2 ตัวชี้วัดเป้าหมายการให้บริการกระทรวง 4 ตัวชี้วัดเป้าหมายการให้บริการกรม 21 ตัวชี้วัดผลผลิต/โครงการระดับผลผลิต (เชิงปริมาณ 16 ตัวชี้วัด และเชิงคุณภาพ 5 ตัวชี้วัด) 19 กิจกรรมหลัก และ 48 กิจกรรมย่อย (กิจกรรมนำส่งกิจกรรมหลัก หรือนำส่งผลผลิต/โครงการระดับผลผลิต หรือนำส่งเป้าหมายการให้บริการกรม) โดยสำนักพัฒนามาตรฐานแรงงานได้รวบรวมและจัดทำผลการดำเนินงานและการใช้จ่ายเงินงบประมาณ ประจำปีงบประมาณ พ.ศ. 2562 รอบ 4 เดือน (ตุลาคม 2561 – มกราคม 2562) สรุปได้ดังนี้

ตัวชี้วัด/กิจกรรม	ระดับผลการประเมิน					
	รวมทั้งสิ้น	ผ่าน 	ปรับปรุง 	เร่งรัด 	ไม่ได้กำหนด เป้าหมาย ในรอบ 4 เดือน	กำหนด เป้าหมาย ทั้งปี
ตัวชี้วัดเป้าหมายการให้บริการกระทรวง	2	-	-	-	-	2
ตัวชี้วัดเป้าหมายการให้บริการกรม	4	2	-	-	-	2
ตัวชี้วัดผลผลิต/โครงการระดับผลผลิต (เชิงปริมาณ)	16	8	-	5	2	1
ตัวชี้วัดผลผลิต/โครงการระดับผลผลิต (เชิงคุณภาพ)	5	-	-	-	1	4
กิจกรรมหลัก	19	9	1	7	1	1
กิจกรรมย่อย (นำส่งกิจกรรมหลัก หรือนำส่งผลผลิต/ โครงการระดับผลผลิต หรือนำส่งเป้าหมายการให้บริการกรม)	48	21	4	11	11	1

เมื่อพิจารณาผลการดำเนินงานและการใช้จ่ายเงินงบประมาณ จำแนกตามผลผลิต/โครงการระดับผลผลิต/รายการ จำนวน 2 ผลผลิต 12 โครงการระดับผลผลิต และ 1 รายการค่าใช้จ่ายบุคลากรภาครัฐ สรุปได้ดังนี้

ผลผลิต/โครงการระดับผลผลิต/รายการ	เป้าหมายและผลดำเนินงาน					เป้าหมายและผลการใช้จ่ายเงินงบประมาณ		
	ทั้งปี		รอบ 4 เดือน (ตุลาคม 2561 – มกราคม 2562)			งบประมาณที่ได้รับตาม พ.ร.บ. (บาท)	ผลการใช้จ่าย (บาท) ณ 31 ม.ค. 62	ร้อยละ
	เป้าหมาย	(ผลงาน) ร้อยละ	เป้าหมาย	ผลงาน	ร้อยละ			
รวมทั้งสิ้น	100%	44.37	100%		89.10 😬	1,126,268,900.00	349,545,125.85	31.0357 😬
1. ผลผลิตสถานประกอบกิจการปฏิบัติตามกฎหมายแรงงาน และแรงงานได้รับสิทธิตามกฎหมายแรงงาน	1,678,400 คน	42.01	668,618 คน	705,122 คน	105.46 😄	254,741,500.00	76,762,392.19	30.1334 😬
2. ผลผลิตสถานประกอบกิจการมีความรู้ ความเข้าใจเกี่ยวกับมาตรฐานแรงงานไทย ความรับผิดชอบต่อสังคมด้านแรงงาน	5,200 แห่ง	42.52	2,104 แห่ง	2,211 แห่ง	105.09 😄	20,429,500.00	6,046,042.01	29.5947 😬
3. โครงการความปลอดภัยและอาชีวอนามัยของประเทศไทย (Safety Thailand)	177,500 คน	1.96	8,100 คน	3,475 คน	42.90 😬	13,466,400.00	2,693,615.22	20.0025 😬
4. โครงการยกระดับคุณภาพชีวิตและผลิตภาพแรงงาน	469,660 คน	35.27	179,685 คน	165,639 คน	92.18 😬	13,335,900.00	3,045,996.44	22.8406 😬
5. โครงการพัฒนาระบบการบริหารจัดการเพื่อยกระดับคุณภาพชีวิตแรงงานนอกระบบ	8,430 คน	42.12	5,780 คน	3,551 คน	61.44 😬	8,251,200.00	3,120,126.70	37.8142 😬
6. โครงการป้องกันและแก้ไขปัญหาการค้ำมนุษย์ด้านแรงงาน และการใช้แรงงานเด็กในรูปแบบที่เลวร้าย	46,450 คน 5,500 คน	46.14 62.71	14,981 คน -	21,434 คน 3,449 คน	146.07 😄 n.a.	17,457,700.00	2,740,583.15	15.6984 😬
7. โครงการคุ้มครองสิทธิแรงงานประมงทะเล	5,550 คน	58.00	1,750 คน	3,219 คน	183.94 😄	18,151,600.00	4,978,433.42	27.4270 😬
8. โครงการส่งเสริมระบบการจัดการด้านยาเสพติดในสถานประกอบกิจการ	1,200,000 คน	59.16	628,735 คน	709,878 คน	112.91 😄	13,055,200.00	3,349,889.34	25.6594 😬
9. โครงการรณรงค์ ส่งเสริมการบริหารจัดการด้านแรงงานในเขตพัฒนาเศรษฐกิจพิเศษ	49,100 คน 100 แห่ง	36.12 117.00	19,684 คน 100 แห่ง	17,736 คน 117 แห่ง	90.10 😬 117.00 😄	6,098,300.00	2,052,053.85	33.6496 😬
10. โครงการส่งเสริมสวัสดิการเพื่อพัฒนาคุณภาพชีวิตแรงงานสูงอายุ	7,000 คน	65.73	5,930 คน	4,601 คน	77.59 😬	3,026,100.00	957,380.50	31.6374 😬
11. โครงการพัฒนาเด็กปฐมวัยศูนย์เด็กเล็กวิทยาเขตสิรินธรราชวิทยาลัยในพระราชูปถัมภ์	1,600 คน	95.63	-	1,530 คน	n.a.	15,032,900.00	2,619,092.13	17.4224 😬
12. โครงการพัฒนาคุณภาพชีวิตแรงงานสูงอายุ (60 ปีขึ้นไป)	20,300 คน	0.30	60 คน	60 คน	100.00 😄	1,497,000.00	142,020.00	9.4870 😬
13. โครงการจัดสวัสดิการเพื่อพัฒนาคุณภาพชีวิตแรงงานและครอบครัว	500 คน	56.00	200 คน	280 คน	140.00 😄	2,091,000.00	28,153.93	1.3464 😬
14. โครงการเสริมสร้างธรรมาภิบาล ป้องกันและลดความเสี่ยงในการเกิดการทุจริตและพฤติกรรมชอบ	100 คน	0.00				386,400.00	-	0.0000 😬
15. รายการค่าใช้จ่ายบุคลากรภาครัฐ พัฒนาและยกระดับผลิตภาพแรงงาน						739,248,200.00	241,009,346.97	32.6020 😬

- หมายเหตุ :**
1. ผลการดำเนินงานรวมทั้งสิ้น เท่ากับร้อยละ 89.10 คำนวณโดยนำค่าร้อยละของแต่ละผลผลิต/โครงการระดับผลผลิตมารวมกัน (ค่าร้อยละของผลผลิต/โครงการระดับผลผลิตที่เกิน 100% ให้ตัดเหลือ 100%) แล้วหาค่าเฉลี่ย
 2. ข้อมูลผลการดำเนินงาน (ตุลาคม 2561 – มกราคม 2562) ประมวลผลจากระบบคอมพิวเตอร์ของกรม เมื่อวันที่ 1 กุมภาพันธ์ 2562 และจากแบบรายงานผลการดำเนินงานของสำนัก/กอง
 3. ข้อมูลผลการใช้จ่ายเงินงบประมาณ (ตุลาคม 2561 – มกราคม 2562) ณ วันที่ 31 มกราคม 2562 จากกองบริหารการคลัง
 4. การเทียบเกณฑ์ผลการดำเนินงาน เปรียบเทียบกับเป้าหมายตามรอบการรายงาน ดังนี้
ผลการดำเนินงานได้ตามเป้าหมาย (100% ขึ้นไป) อยู่ในระดับผ่าน 😄
ผลการดำเนินงานต่ำกว่าเป้าหมายไม่เกิน 5% (95.00-99.99%) อยู่ในระดับต้องปรับปรุง 😊
ผลการดำเนินงานต่ำกว่าเป้าหมายเกิน 5% (ต่ำกว่า 95.00%) อยู่ในระดับต้องเร่งรัด 😞
 5. การเทียบเกณฑ์ผลการใช้จ่ายเงิน เปรียบเทียบกับเป้าหมายทั้งปี ดังนี้
ผลการใช้จ่ายเงินได้ตามเกณฑ์ที่กำหนด (39.33%) อยู่ในระดับผ่าน 😄
ผลการใช้จ่ายเงินต่ำกว่าเกณฑ์ที่กำหนดไม่เกิน 1% (38.33 – 39.32%) อยู่ในระดับต้องปรับปรุง 😊
ผลการใช้จ่ายเงินต่ำกว่าเกณฑ์ที่กำหนดเกิน 1% (ต่ำกว่า 38.33%) อยู่ในระดับต้องเร่งรัด 😞

ผลการดำเนินงานตามกิจกรรมนำส่งกิจกรรมหลัก นำส่งผลผลิตหรือโครงการระดับผลผลิต นำส่งเป้าหมายการให้บริการ และผลการใช้จ่ายเงินงบประมาณ
กรมสวัสดิการและคุ้มครองแรงงาน ประจำปีงบประมาณ พ.ศ. 2562 รอบ 4 เดือน (ตุลาคม 2561 - มกราคม 2562)

แผนงาน/เป้าหมายการให้บริการ/ ผลผลิต/โครงการระดับผลผลิต/ตัวชี้วัด/ กิจกรรมหลัก/กิจกรรม	หน่วยนับ	เป้าหมายและผลการดำเนินงาน					เป้าหมายและผลการใช้จ่ายเงินงบประมาณ		
		ทั้งปี		รอบ 4 เดือน (ต.ค. 61 - ม.ค. 62)			งบประมาณที่ได้รับ ตาม พ.ร.บ.(บาท)	ผลการใช้จ่ายเงิน (บาท) ณ 31 ม.ค. 62	ร้อยละ
		เป้าหมาย	ผลงาน (ร้อยละ)	เป้าหมาย	ผลงาน	ร้อยละ			
รวมเงินงบประมาณทั้งสิ้น							1,126,268,900.00	349,545,125.85	31.0357 🙄
ภาพรวมผลการปฏิบัติงานทั้ง 2 ผลผลิต 12 โครงการระดับผลผลิต	ร้อยละ	100.00	44.37	100.00	89.10	🙄			
เป้าหมายการให้บริการกระทรวง : กำลังแรงงานมีงานทำ ได้รับความคุ้มครอง มีความปลอดภัยและคุณภาพชีวิตในการทำงานที่ดี									
ตัวชี้วัดเป้าหมายการให้บริการกระทรวง : (1) อัตราการประสบอันตรายจากการทำงานลดลง	ร้อยละ	5.00	75.68	-	75.68				
ตัวชี้วัดเป้าหมายการให้บริการกระทรวง : (2) ร้อยละของสถานประกอบกิจการ ที่ปฏิบัติตามถูกต้องตามกฎหมายแรงงาน	ร้อยละ	93.00	86.27	-	86.27				
เป้าหมายการให้บริการกรม : แรงงานได้รับการคุ้มครอง มีความปลอดภัย และคุณภาพชีวิตในการทำงานที่ดี									
ตัวชี้วัดเป้าหมายการให้บริการกรม : (1) จำนวนแรงงานที่ได้รับการส่งเสริม และพัฒนาให้มีคุณภาพชีวิตที่ดี	คน	1,678,400	42.01	668,618	705,122	105.46 😄			
ตัวชี้วัดเป้าหมายการให้บริการกรม : (2) จำนวนสถานประกอบกิจการที่อยู่ ในระบบมาตรฐานแรงงานไทย	แห่ง	800	24.63	145	197	135.86 😄			
ตัวชี้วัดเป้าหมายการให้บริการกรม : (3) ร้อยละของสถานประกอบกิจการ ที่ปฏิบัติตามถูกต้องตามกฎหมายแรงงาน	ร้อยละ	93.00	86.27	-	86.27				
ตัวชี้วัดเป้าหมายการให้บริการกรม : (4) อัตราการประสบอันตรายจากการทำงานลดลง	ร้อยละ	5.00	75.68	-	75.68				



* คือ กิจกรรมนำส่งกิจกรรมหลัก

** คือ กิจกรรมนำส่งผลผลิตหรือโครงการระดับผลผลิต

*** คือ กิจกรรมนำส่งเป้าหมายการให้บริการกรม

(T) คือ กิจกรรมการจัดอบรม สัมมนา

ผลการดำเนินงานตามกิจกรรมนำส่งกิจกรรมหลัก นำส่งผลผลิตหรือโครงการระดับผลผลิต นำส่งเป้าหมายการให้บริการ และผลการใช้จ่ายเงินงบประมาณ
กรมสวัสดิการและคุ้มครองแรงงาน ประจำปีงบประมาณ พ.ศ. 2562 รอบ 4 เดือน (ตุลาคม 2561 - มกราคม 2562)

แผนงาน/เป้าหมายการให้บริการ/ ผลผลิต/โครงการระดับผลผลิต/ตัวชี้วัด/ กิจกรรมหลัก/กิจกรรม	หน่วยนับ	เป้าหมายและผลการดำเนินงาน					เป้าหมายและผลการใช้จ่ายเงินงบประมาณ		
		ทั้งปี		รอบ 4 เดือน (ต.ค. 61 - ม.ค. 62)			งบประมาณที่ได้รับ ตาม พ.ร.บ.(บาท)	ผลการใช้จ่ายเงิน (บาท) ณ 31 ม.ค. 62	ร้อยละ
		เป้าหมาย	ผลงาน (ร้อยละ)	เป้าหมาย	ผลงาน	ร้อยละ			
แผนงาน : พื้นฐานด้านการสร้างความสามารถในการแข่งขันของประเทศ									
ผลผลิตที่ 1 : สถานประกอบกิจการปฏิบัติตามกฎหมายแรงงาน และแรงงานได้รับสิทธิตามกฎหมายแรงงาน	ร้อยละ	100.00	42.01	100.00	100.00		254,741,500.00	76,762,392.19	30.1334
ตัวชี้วัดเชิงปริมาณ : จำนวนแรงงานที่ได้รับการส่งเสริมและพัฒนาคุณภาพชีวิต	คน	1,678,400	42.01	668,618	705,122	105.46			
ตัวชี้วัดเชิงคุณภาพ : ร้อยละของสถานประกอบกิจการปฏิบัติตามกฎหมายแรงงาน	ร้อยละ	93.00	86.27	-	86.27				
กิจกรรมหลักที่ 1 : กำกับ ดูแล ให้สถานประกอบกิจการปฏิบัติตาม กฎหมายและสนับสนุนให้แรงงานมีความรู้ตามกฎหมายคุ้มครองแรงงาน	แห่ง คน	35,000 1,188,800	35.97 50.45	11,606 393,178	12,590 599,741	108.48 152.54	104,047,400.00	37,901,647.55	36.4273
1.1 ตรวจสอบแรงงานในระบบ * (สรพ. สสค.)	แห่ง คน	35,000 826,900	35.97 56.91	11,606 274,501	12,590 470,588	108.48 171.43			
1.2 ให้คำปรึกษา ชี้แจง แนะนำตอบปัญหาเกี่ยวกับสิทธิตามกฎหมาย คุ้มครองแรงงาน * ** (กคร. สรพ. สสค.)	คน	129,600	35.43	42,976	45,921	106.85			
1.3 รมรงค์ส่งเสริมสิทธิแรงงานสตรี (วันสตรีสากล) * ** (กคร.)	คน	1,200	0.00						
1.4 รมรงค์เผยแพร่ความรู้เรื่องการใช้แรงงานเด็ก * ** (สรพ. สสค.)	คน	10,000	70.54	3,301	7,054	213.69			
1.5 ส่งเสริมความรู้เพื่อเตรียมความพร้อมเด็กก่อนเข้าสู่ตลาดแรงงาน * ** (T) (สรพ. สสค.)	คน	8,600	89.52	8,450	7,699	91.11			
1.6 การรณรงค์ในวันต่อต้านการใช้แรงงานเด็กโลก วันที่ 12 มิถุนายน * (กคร.)	คน	500	0.00						
1.7 ตรวจสอบแรงงานนอกระบบ * (สรพ. สสค.)	คน	33,000	29.59	9,900	9,765	98.64			
1.8 สนับสนุนเทคนิควิชาการด้านคุ้มครองแรงงานนอกระบบ * ** (สรพ. สสค.)	คน	81,900	33.47	24,570	27,414	111.58			
1.9 รมรงค์เผยแพร่ความรู้ให้แก่แรงงานนอกระบบและผู้ที่เกี่ยวข้อง * ** (สรพ. สสค.)	คน	96,600	31.88	28,980	30,794	106.26			
1.10 โครงการขับเคลื่อนแผนยุทธศาสตร์คุ้มครองแรงงานนอกระบบ พ.ศ. 2561 - 2565 * ** (T) (กคน.)	คน	500	101.20	500	506	101.20			

* คือ กิจกรรมนำส่งกิจกรรมหลัก

** คือ กิจกรรมนำส่งผลผลิตหรือโครงการระดับผลผลิต

*** คือ กิจกรรมนำส่งเป้าหมายการให้บริการกรม

(T) คือ กิจกรรมการจัดอบรม สัมมนา

ผลการดำเนินงานตามกิจกรรมนำส่งกิจกรรมหลัก นำส่งผลผลิตหรือโครงการระดับผลผลิต นำส่งเป้าหมายการให้บริการ และผลการใช้จ่ายเงินงบประมาณ
กรมสวัสดิการและคุ้มครองแรงงาน ประจำปีงบประมาณ พ.ศ. 2562 รอบ 4 เดือน (ตุลาคม 2561 - มกราคม 2562)

แผนงาน/เป้าหมายการให้บริการ/ ผลผลิต/โครงการระดับผลผลิต/ตัวชี้วัด/ กิจกรรมหลัก/กิจกรรม	หน่วยนับ	เป้าหมายและผลการดำเนินงาน					เป้าหมายและผลการใช้จ่ายเงินงบประมาณ		
		ทั้งปี		รอบ 4 เดือน (ต.ค. 61 - ม.ค. 62)			งบประมาณที่ได้รับ ตาม พ.ร.บ.(บาท)	ผลการใช้จ่ายเงิน (บาท) ณ 31 ม.ค. 62	ร้อยละ
		เป้าหมาย	ผลงาน (ร้อยละ)	เป้าหมาย	ผลงาน	ร้อยละ			
กิจกรรมหลักที่ 2 : กำกับ ดูแล ให้สถานประกอบกิจการปฏิบัติตามกฎหมาย และสนับสนุนให้แรงงานมีความปลอดภัย และสุขภาพอนามัยที่ดีในการทำงาน	แห่ง	15,700	35.58	5,892	5,586	94.81	39,923,000.00	11,251,898.99	28.1840
	คน	744,000	52.59	272,726	391,268	143.47			
2.1 ตรวจสอบกำกับสถานประกอบกิจการ/หน่วยงานรัฐวิสาหกิจให้ปฏิบัติตามมาตรฐานกฎหมายความปลอดภัย อาชีวอนามัยและสภาพแวดล้อมในการทำงาน ขั้นพื้นฐาน * (สรพ. สสค.)	แห่ง	13,900	34.92	5,196	4,854	93.42			
	ครั้ง	13,900	40.82	5,196	5,674	109.20			
	คน	600,000	51.46	219,926	308,731	140.38			
2.2 ตรวจสอบกำกับสถานประกอบกิจการ/หน่วยงานรัฐวิสาหกิจให้ปฏิบัติตามมาตรฐานกฎหมายความปลอดภัย อาชีวอนามัยและสภาพแวดล้อมในการทำงาน ขั้นเทคนิควิชาการ * (ศปข.)	แห่ง	1,800	40.67	696	732	105.17			
	ครั้ง	1,800	59.44	696	1,070	153.74			
	คน	144,000	57.32	52,800	82,537	156.32			
กิจกรรมหลักที่ 3 : ส่งเสริมและสนับสนุนให้แรงงานได้รับความเป็นธรรม และเกิดความสมานฉันท์ในวงการแรงงาน	แห่ง	10,700	37.22	3,999	3,983	99.60	40,703,200.00	10,451,111.69	25.6764
	คน	750,000	41.32	298,100	309,921	103.97			
3.1 รมรงค์ส่งเสริมให้สถานประกอบกิจการและรัฐวิสาหกิจ มีการบริหารแรงงานสัมพันธ์ด้วยระบบทวิภาคี * ** (สรส. สรพ. สสค.)	แห่ง	10,300	37.37	3,863	3,849	99.64			
	ครั้ง	10,300	37.54	3,863	3,867	100.10			
	คน	620,000	39.83	244,850	246,919	100.84			
3.2 ตรวจสอบให้คำปรึกษา แนะนำ และติดตามเฝ้าระวังปัญหา ความขัดแย้งในสถานประกอบกิจการ * ** (สรส. สสค.)	แห่ง	400	33.50	136	134	98.53			
	ครั้ง	400	33.75	136	135	99.26			
	คน	130,000	48.46	53,250	63,002	118.31			
กิจกรรมหลักที่ 4 : ส่งเสริมและสนับสนุนให้สถานประกอบกิจการ จัดสวัสดิการนอกเหนือกฎหมาย	แห่ง	12,000	41.18	5,227	4,942	94.55	26,211,000.00	8,181,184.19	31.2128
	คน	600,000	45.97	261,741	275,813	105.38			
4.1 ส่งเสริมสวัสดิการเพื่อแรงงาน ครอบครัวและสังคม * ** (สรพ. สสค.)	แห่ง	12,000	41.18	5,227	4,942	94.55			
	คน	600,000	45.97	261,741	275,813	105.38			

* คือ กิจกรรมนำส่งกิจกรรมหลัก

** คือ กิจกรรมนำส่งผลผลิตหรือโครงการระดับผลผลิต

*** คือ กิจกรรมนำส่งเป้าหมายการให้บริการกรม

(T) คือ กิจกรรมการจัดอบรม สัมมนา

ผลการดำเนินงานตามกิจกรรมนำส่งกิจกรรมหลัก นำส่งผลผลิตหรือโครงการระดับผลผลิต นำส่งเป้าหมายการให้บริการ และผลการใช้จ่ายเงินงบประมาณ
กรมสวัสดิการและคุ้มครองแรงงาน ประจำปีงบประมาณ พ.ศ. 2562 รอบ 4 เดือน (ตุลาคม 2561 - มกราคม 2562)

แผนงาน/เป้าหมายการให้บริการ/ ผลผลิต/โครงการระดับผลผลิต/ตัวชี้วัด/ กิจกรรมหลัก/กิจกรรม	หน่วยนับ	เป้าหมายและผลการดำเนินงาน					เป้าหมายและผลการใช้จ่ายเงินงบประมาณ		
		ทั้งปี		รอบ 4 เดือน (ต.ค. 61 - ม.ค. 62)			งบประมาณที่ได้รับ ตาม พ.ร.บ.(บาท)	ผลการใช้จ่ายเงิน (บาท) ณ 31 ม.ค. 62	ร้อยละ
		เป้าหมาย	ผลงาน (ร้อยละ)	เป้าหมาย	ผลงาน	ร้อยละ			
กิจกรรมหลักที่ 5 : ส่งเสริม สนับสนุนให้บุคลากรกรมและประชาชน เข้าใช้บริการระบบเทคโนโลยีสารสนเทศของกรม	ครั้ง	350,000	67.09	120,000	234,817	195.68 😊	43,856,900.00	8,976,549.77	20.4678 😊
5.1 ให้บริการระบบสารสนเทศแก่บุคลากรกรมและประชาชนทั่วไป * (สพม.)	ครั้ง	350,000	67.09	120,000	234,817	195.68 😊			
ผลผลิตที่ 2 : สถานประกอบกิจการมีความรู้ ความเข้าใจเกี่ยวกับ มาตรฐานแรงงานไทย ความรับผิดชอบต่อสังคมด้านแรงงาน	ร้อยละ	100.00	42.52	100.00	100.00	😊	20,429,500.00	6,046,042.01	29.5947 😊
ตัวชี้วัดเชิงปริมาณ : จำนวนสถานประกอบกิจการที่ได้รับการส่งเสริม ความรู้ความเข้าใจเกี่ยวกับมาตรฐานแรงงานไทย ความรับผิดชอบต่อสังคมด้านแรงงาน	แห่ง	5,200	42.52	2,104	2,211	105.09 😊			
ตัวชี้วัดเชิงคุณภาพ : จำนวนสถานประกอบกิจการใหม่ที่เข้าสู่ ระบบมาตรฐานแรงงานไทย	แห่ง	200	0.00						
กิจกรรมหลักที่ 1 : ส่งเสริม และสนับสนุนให้สถานประกอบกิจการ มีความรู้ ความเข้าใจเกี่ยวกับมาตรฐานแรงงานไทย ความรับผิดชอบ ต่อสังคมด้านแรงงาน	แห่ง	5,200	42.52	2,104	2,211	105.09 😊	20,429,500.00	6,046,042.01	29.5947 😊
1.1. ส่งเสริมความรู้มาตรฐานแรงงานไทย และความรับผิดชอบต่อสังคม ด้านแรงงาน (Corporate Social Responsibility: CSR) * ** (สรพ. สสค.)	แห่ง	5,200	42.52	2,104	2,211	105.09 😊			
1.2 ส่งเสริมสถานประกอบกิจการให้เข้าสู่ระบบมาตรฐาน แรงงานไทย ** (สรพ. สสค.)	แห่ง	200	0.00						
1.3 ดำเนินการให้สถานประกอบกิจการขอการรับรองมาตรฐานแรงงานไทย หรือประกาศแสดงตนเอง *** (สพม.)	แห่ง	800	24.63	145	197	135.86 😊			



* คือ กิจกรรมนำส่งกิจกรรมหลัก

** คือ กิจกรรมนำส่งผลผลิตหรือโครงการระดับผลผลิต

*** คือ กิจกรรมนำส่งเป้าหมายการให้บริการกรม

(T) คือ กิจกรรมการจัดอบรม สัมมนา

ผลการดำเนินงานตามกิจกรรมนำส่งกิจกรรมหลัก นำส่งผลผลิตหรือโครงการระดับผลผลิต นำส่งเป้าหมายการให้บริการ และผลการใช้จ่ายเงินงบประมาณ
กรมสวัสดิการและคุ้มครองแรงงาน ประจำปีงบประมาณ พ.ศ. 2562 รอบ 4 เดือน (ตุลาคม 2561 - มกราคม 2562)

แผนงาน/เป้าหมายการให้บริการ/ ผลผลิต/โครงการระดับผลผลิต/ตัวชี้วัด/ กิจกรรมหลัก/กิจกรรม	หน่วยนับ	เป้าหมายและผลการดำเนินงาน					เป้าหมายและผลการใช้จ่ายเงินงบประมาณ			
		ทั้งปี		รอบ 4 เดือน (ต.ค. 61 - ม.ค. 62)			งบประมาณที่ได้รับ ตาม พ.ร.บ.(บาท)	ผลการใช้จ่ายเงิน (บาท) ณ 31 ม.ค. 62	ร้อยละ	
		เป้าหมาย	ผลงาน (ร้อยละ)	เป้าหมาย	ผลงาน	ร้อยละ				
แผนงาน : ยุทธศาสตร์พัฒนาและยกระดับผลิตภาพแรงงาน										
โครงการระดับผลผลิตที่ 1 : โครงการความปลอดภัยและอาชีวอนามัยของประเทศไทย (Safety Thailand)	ร้อยละ	100.00	1.96	100.00	42.90		🙄	13,466,400.00	2,693,615.22	20.0025 🙄
ตัวชี้วัดเชิงปริมาณ : จำนวนแรงงานที่ได้รับการสร้างการรับรู้ และจิตสำนึก ด้านความปลอดภัยและอาชีวอนามัย	คน	177,500	1.96	8,100	3,475	42.90	🙄			
ตัวชี้วัดเชิงคุณภาพ : อัตราการประสบอันตรายจากการทำงานลดลงจากปีที่ผ่านมา	ร้อยละ	5.00	75.68	-	75.68					
กิจกรรมหลักที่ 1 : ขับเคลื่อนและยกระดับการบริหารจัดการด้านความปลอดภัย และอาชีวอนามัยในสถานประกอบกิจการ	แห่ง	550	0.00	60	-	0.00	🙄	13,466,400.00	2,693,615.22	20.0025 🙄
1.1 โครงการยกระดับและประชาสัมพันธ์ศูนย์พัฒนาองค์ความรู้ความปลอดภัย ในการทำงานเฉลิมพระเกียรติสมเด็จพระเทพรัตนราชสุดาฯ สยามบรมราชกุมารี ในโอกาสพระชนมายุ 60 พรรษา ** (ภก.)	คน	6,000	47.43	2,000	2,846	142.30	😄			
1.2 รมรงค์สถานประกอบกิจการให้มีการพัฒนาระบบการบริหารจัดการ ด้านความปลอดภัย อาชีวอนามัย และสภาพแวดล้อมในการทำงาน ** (ศปข. สรพ. สสค.)	คน	116,500	0.54	-	629	n.a.				
1.3 โครงการพัฒนาสถานประกอบกิจการต้นแบบระบบการบริหารและการจัดการ ด้านความปลอดภัย อาชีวอนามัย และสภาพแวดล้อมในการทำงานสู่อาเซียน (ระดับจังหวัด) * ** (สรพ. สสค.)	แห่ง ครั้ง คน	370 370 37,000	0.00 0.00 0.00	60 60 6,100	- - -	0.00 0.00 0.00	🙄 🙄 🙄			
1.4 โครงการพัฒนาสถานประกอบกิจการต้นแบบระบบการบริหารและการจัดการ ด้านความปลอดภัย อาชีวอนามัย และสภาพแวดล้อมในการทำงานสู่อาเซียน (ระดับประเทศ) * ** (ศปข.)	แห่ง ครั้ง คน	180 180 18,000	0.00 0.00 0.00							



* คือ กิจกรรมนำส่งกิจกรรมหลัก

** คือ กิจกรรมนำส่งผลผลิตหรือโครงการระดับผลผลิต

*** คือ กิจกรรมนำส่งเป้าหมายการให้บริการกรม

(T) คือ กิจกรรมการจัดอบรม สัมมนา

ผลการดำเนินงานตามกิจกรรมนำส่งกิจกรรมหลัก นำส่งผลผลิตหรือโครงการระดับผลผลิต นำส่งเป้าหมายการให้บริการ และผลการใช้จ่ายเงินงบประมาณ
กรมสวัสดิการและคุ้มครองแรงงาน ประจำปีงบประมาณ พ.ศ. 2562 รอบ 4 เดือน (ตุลาคม 2561 - มกราคม 2562)

แผนงาน/เป้าหมายการให้บริการ/ ผลผลิต/โครงการระดับผลผลิต/ตัวชี้วัด/ กิจกรรมหลัก/กิจกรรม	หน่วยนับ	เป้าหมายและผลการดำเนินงาน					เป้าหมายและผลการใช้จ่ายเงินงบประมาณ		
		ทั้งปี		รอบ 4 เดือน (ต.ค. 61 - ม.ค. 62)			งบประมาณที่ได้รับ ตาม พ.ร.บ.(บาท)	ผลการใช้จ่ายเงิน (บาท) ณ 31 ม.ค. 62	ร้อยละ
		เป้าหมาย	ผลงาน (ร้อยละ)	เป้าหมาย	ผลงาน	ร้อยละ			
โครงการระดับผลผลิตที่ 2 : โครงการยกระดับคุณภาพชีวิตและผลิตภาพแรงงาน	ร้อยละ	100.00	35.27	100.00	92.18		13,335,900.00	3,045,996.44	22.8406
ตัวชี้วัดเชิงปริมาณ : จำนวนแรงงานที่ได้รับการส่งเสริมคุณภาพชีวิต และผลิตภาพแรงงาน	คน	469,660	35.27	179,685	165,639	92.18			
ตัวชี้วัดเชิงคุณภาพ : ร้อยละความพึงพอใจของแรงงานที่ได้รับการส่งเสริม คุณภาพชีวิตและผลิตภาพแรงงาน	ร้อยละ	85.00	72.01	-	72.01				
กิจกรรมหลักที่ 1 : ส่งเสริมและพัฒนาศักยภาพแรงงานเพื่อเพิ่มคุณภาพชีวิต และผลิตภาพแรงงาน	คน	469,660	35.27	179,685	165,639	92.18	13,335,900.00	3,045,996.44	22.8406
1.1 ส่งเสริมระบบแรงงานสัมพันธ์ในสถานประกอบการที่มีลูกจ้างตั้งแต่ 50 คนขึ้นไป ให้มีการบริหารแรงงานสัมพันธ์ด้วยรูปแบบ (Model) ที่เหมาะสม กับแต่ละสถานประกอบการ * ** (สรส. สรพ. สสค.)	แห่ง ครั้ง คน	1,500 1,500 435,000	40.53 40.87 33.57	673 673 165,405	608 613 146,014	90.34 91.08 88.28			
1.2 ตรวจเยี่ยม เพื่อเฝ้าระวังและป้องกันปัญหาความขัดแย้งในสถานประกอบการ ยานยนต์และผลิตชิ้นส่วนยานยนต์ * ** (สสค.)	แห่ง ครั้ง คน	60 60 27,000	26.67 26.67 61.33	20 20 9,000	16 16 16,558	80.00 80.00 183.98			
1.3 รณรงค์สร้างความสามัคคีปรองดองสมานฉันท์ระหว่างนายจ้าง กับลูกจ้าง * ** (สสค.)	ครั้ง คน	5 1,500	60.00 68.33	3 900	3 1,025	100.00 113.89			
1.4 โครงการเสริมสร้างวินัยการทำงานในสถานประกอบการ * ** (T) (สรพ. สสค.)	คน	5,160	39.57	4,380	2,042	46.62			
1.5 โครงการจัดงานมอบรางวัลสถานประกอบการที่มีระบบบริหารจัดการ ด้านแรงงานยอดเยี่ยม ประจำปี 2562 (Thailand Labour Management Excellence Award 2019) * ** (สพม.)	คน	1,000	0.00						

□

* คือ กิจกรรมนำส่งกิจกรรมหลัก

** คือ กิจกรรมนำส่งผลผลิตหรือโครงการระดับผลผลิต

*** คือ กิจกรรมนำส่งเป้าหมายการให้บริการกรม

(T) คือ กิจกรรมการจัดอบรม สัมมนา

ผลการดำเนินงานตามกิจกรรมนำส่งกิจกรรมหลัก นำส่งผลผลิตหรือโครงการระดับผลผลิต นำส่งเป้าหมายการให้บริการ และผลการใช้จ่ายเงินงบประมาณ
กรมสวัสดิการและคุ้มครองแรงงาน ประจำปีงบประมาณ พ.ศ. 2562 รอบ 4 เดือน (ตุลาคม 2561 - มกราคม 2562)

แผนงาน/เป้าหมายการให้บริการ/ ผลผลิต/โครงการระดับผลผลิต/ตัวชี้วัด/ กิจกรรมหลัก/กิจกรรม	หน่วยนับ	เป้าหมายและผลการดำเนินงาน					เป้าหมายและผลการใช้จ่ายเงินงบประมาณ		
		ทั้งปี		รอบ 4 เดือน (ต.ค. 61 - ม.ค. 62)			งบประมาณที่ได้รับ ตาม พ.ร.บ.(บาท)	ผลการใช้จ่ายเงิน (บาท) ณ 31 ม.ค. 62	ร้อยละ
		เป้าหมาย	ผลงาน (ร้อยละ)	เป้าหมาย	ผลงาน	ร้อยละ			
โครงการระดับผลผลิตที่ 3 : โครงการพัฒนาระบบบริหารจัดการเพื่อยกระดับ คุณภาพชีวิตแรงงานนอกระบบ	ร้อยละ	100.00	42.12	100.00	61.44		8,251,200.00	3,120,126.70	37.8142
ตัวชี้วัดเชิงปริมาณ : จำนวนแรงงานนอกระบบ เครือข่ายแรงงานนอกระบบ และผู้ที่เกี่ยวข้องที่ได้รับการส่งเสริมความรู้เพื่อยกระดับคุณภาพชีวิต	คน	8,430	42.12	5,780	3,551	61.44			
ตัวชี้วัดเชิงคุณภาพ : ร้อยละของเครือข่ายแรงงานนอกระบบมีความรู้ ความเข้าใจในการสร้างเครือข่ายตามแนวทางประชารัฐ	ร้อยละ	80.00	100.00	-	100.00				
กิจกรรมหลักที่ 1 : พัฒนาระบบการบริหารจัดการเพื่อยกระดับคุณภาพชีวิต แรงงานนอกระบบ	คน	8,430	42.12	5,780	3,551	61.44	8,251,200.00	3,120,126.70	37.8142
1.1 ขับเคลื่อนแรงงานนอกระบบสู่ชุมชนท้องถิ่น * ** (T) (กคน. สสค.)	คน	1,000	71.00	600	710	118.33			
1.2 แสดงสินค้าแรงงานนอกระบบ * ** (กคน.)	คน	350	0.00						
1.3 ประชุมเชิงปฏิบัติการรับฟังความคิดเห็น "การพัฒนาแรงงาน นอกระบบ" * ** (T) (กคน.)	คน	240	100.00	240	240	100.00			
1.4 สร้างและพัฒนาเครือข่ายแรงงานนอกระบบตามแนวทาง ประชารัฐ * ** (T) (กคน. สสค.)	คน	2,280	98.73	2,280	2,251	98.73			
1.5 อบรมสร้างการรับรู้มาตรการเชิงป้องกันเกี่ยวกับสารเคมี อันตราย * ** (T) (ศปข.)	คน	4,560	7.68	2,660	350	13.16			



* คือ กิจกรรมนำส่งกิจกรรมหลัก

** คือ กิจกรรมนำส่งผลผลิตหรือโครงการระดับผลผลิต

*** คือ กิจกรรมนำส่งเป้าหมายการให้บริการ

(T) คือ กิจกรรมการจัดอบรม สัมมนา

ผลการดำเนินงานตามกิจกรรมนำส่งกิจกรรมหลัก นำส่งผลผลิตหรือโครงการระดับผลผลิต นำส่งเป้าหมายการให้บริการ และผลการใช้จ่ายเงินงบประมาณ
กรมสวัสดิการและคุ้มครองแรงงาน ประจำปีงบประมาณ พ.ศ. 2562 รอบ 4 เดือน (ตุลาคม 2561 - มกราคม 2562)

แผนงาน/เป้าหมายการให้บริการ/ ผลผลิต/โครงการระดับผลผลิต/ตัวชี้วัด/ กิจกรรมหลัก/กิจกรรม	หน่วยนับ	เป้าหมายและผลการดำเนินงาน					เป้าหมายและผลการใช้จ่ายเงินงบประมาณ		
		ทั้งปี		รอบ 4 เดือน (ต.ค. 61 - ม.ค. 62)			งบประมาณที่ได้รับ ตาม พ.ร.บ.(บาท)	ผลการใช้จ่ายเงิน (บาท) ณ 31 ม.ค. 62	ร้อยละ
		เป้าหมาย	ผลงาน (ร้อยละ)	เป้าหมาย	ผลงาน	ร้อยละ			
แผนงาน : บูรณาการจัดการปัญหาแรงงานต่างด้าวและการค้ามนุษย์									
โครงการระดับผลผลิตที่ 1 : โครงการป้องกันและแก้ไขปัญหาการค้ามนุษย์ ด้านแรงงาน และการใช้แรงงานเด็กในรูปแบบที่เลวร้าย	ร้อยละ	100.00	54.43	100.00	100.00		17,457,700.00	2,740,583.15	15.6984
ตัวชี้วัดเชิงปริมาณ : (1) จำนวนแรงงานที่เป็นกลุ่มเสี่ยงได้รับการส่งเสริม พัฒนา และกำกับดูแลให้ได้รับการคุ้มครองตามกฎหมาย	คน	46,450	46.14	14,981	21,434	143.07			
ตัวชี้วัดเชิงปริมาณ : (2) จำนวนแรงงานที่ได้รับการปฏิบัติตามแนวปฏิบัติการใช้แรงงานที่ดี (GLP)	คน	5,500	62.71	-	3,449	n.a.			
กิจกรรมหลักที่ 1 : ส่งเสริม พัฒนา และกำกับดูแลให้แรงงาน ที่เป็นกลุ่มเสี่ยงได้รับการคุ้มครองตามกฎหมาย	คน	51,950	47.90	14,981	24,883	166.10	17,457,700.00	2,740,583.15	15.6984
1.1 ตรวจสอบสถานประกอบกิจการที่เสี่ยงต่อการใช้แรงงานเด็ก แรงงานบังคับ แรงงานชนิดนี้ และการค้ามนุษย์ด้านแรงงาน * ** (สรพ. สสค.)	แห่ง คน	1,600 46,450	37.63 46.14	505 14,981	602 21,434	119.21 143.07			
1.2 ติดตามสถานประกอบกิจการที่ได้รับการพัฒนาแนวปฏิบัติการใช้แรงงานที่ดี (GLP) ให้มีการใช้แรงงานได้ตามมาตรฐานแรงงานหรือนำแนวปฏิบัติการใช้แรงงานที่ดี (GLP) ไปใช้ในการบริหารจัดการแรงงาน * ** (สสค.)	แห่ง คน	100 5,500	44.00 62.71	- -	44 3,449	n.a. n.a.			
โครงการระดับผลผลิตที่ 2 : โครงการคุ้มครองสิทธิแรงงานประมงทะเล	ร้อยละ	100.00	58.00	100.00	100.00		18,151,600.00	4,978,433.42	27.4270
ตัวชี้วัดเชิงปริมาณ : จำนวนแรงงานในเรือประมงทะเลที่ได้รับการคุ้มครองตามกฎหมาย	คน	5,550	58.00	1,750	3,219	183.94			
กิจกรรมหลักที่ 1 : กำกับ ดูแล แรงงานในเรือประมงทะเล ให้ได้รับการคุ้มครองตามกฎหมาย	คน	5,550	58.00	1,750	3,219	183.94	18,151,600.00	4,978,433.42	27.4270
1.1 บูรณาการตรวจคุ้มครองแรงงานในเรือประมงทะเล ในพื้นที่ 22 จังหวัด ติดทะเล * ** (สสค.)	ครั้ง คน	370 5,550	62.43 58.00	115 1,750	231 3,219	200.87 183.94			

□

* คือ กิจกรรมนำส่งกิจกรรมหลัก

** คือ กิจกรรมนำส่งผลผลิตหรือโครงการระดับผลผลิต

*** คือ กิจกรรมนำส่งเป้าหมายการให้บริการกรม

(T) คือ กิจกรรมการจัดอบรม สัมมนา

ผลการดำเนินงานตามกิจกรรมนำส่งกิจกรรมหลัก นำส่งผลผลิตหรือโครงการระดับผลผลิต นำส่งเป้าหมายการให้บริการ และผลการใช้จ่ายเงินงบประมาณ
กรมสวัสดิการและคุ้มครองแรงงาน ประจำปีงบประมาณ พ.ศ. 2562 รอบ 4 เดือน (ตุลาคม 2561 - มกราคม 2562)

แผนงาน/เป้าหมายการให้บริการ/ ผลผลิต/โครงการระดับผลผลิต/ตัวชี้วัด/ กิจกรรมหลัก/กิจกรรม	หน่วยนับ	เป้าหมายและผลการดำเนินงาน					เป้าหมายและผลการใช้จ่ายเงินงบประมาณ			
		ทั้งปี		รอบ 4 เดือน (ต.ค. 61 - ม.ค. 62)			งบประมาณที่ได้รับ ตาม พ.ร.บ.(บาท)	ผลการใช้จ่ายเงิน (บาท) ณ 31 ม.ค. 62	ร้อยละ	
		เป้าหมาย	ผลงาน (ร้อยละ)	เป้าหมาย	ผลงาน	ร้อยละ				
แผนงาน : บูรณาการป้องกัน ปราบปราม และบำบัดรักษาผู้ติดยาเสพติด										
โครงการระดับผลผลิต : โครงการส่งเสริมระบบการจัดการด้านยาเสพติดในสถานประกอบกิจการ	ร้อยละ	100.00	59.16	100.00	100.00		😊	13,055,200.00	3,349,889.34	25.6594 😞
ตัวชี้วัดเชิงปริมาณ : จำนวนแรงงานได้รับความรู้เกี่ยวกับการป้องกัน และแก้ไขปัญหายาเสพติด	คน	1,200,000	59.16	628,735	709,878	112.91	😊			
กิจกรรมหลักที่ 1 : สร้างความรู้ความเข้าใจเกี่ยวกับการป้องกันและแก้ไขปัญหายาเสพติด	คน	1,200,000	59.16	628,735	709,878	112.91	😊	13,055,200.00	3,349,889.34	25.6594 😞
1.1 รณรงค์ ประชาสัมพันธ์ ความรู้เกี่ยวกับการป้องกันและแก้ไข ปัญหายาเสพติดในสถานประกอบกิจการ * (กสว. สรพ. สสค.)	แห่ง	20,000	49.41	10,576	9,881	93.43	😞			
	คน	1,200,000	59.16	628,735	709,878	112.91	😊			
แผนงาน : บูรณาการพัฒนาพื้นที่เขตเศรษฐกิจพิเศษ										
โครงการระดับผลผลิต : โครงการรณรงค์ ส่งเสริมการบริหารจัดการ ด้านแรงงานในเขตพัฒนาเศรษฐกิจพิเศษ	ร้อยละ	100.00	68.06	100.00	95.05		😊	6,098,300.00	2,052,053.85	33.6496 😞
ตัวชี้วัดเชิงปริมาณ : (1) จำนวนแรงงานในเขตพัฒนาเศรษฐกิจพิเศษที่ได้รับ การส่งเสริม สนับสนุน ด้านคุ้มครองแรงงานและด้านแรงงานสัมพันธ์	คน	49,100	36.12	19,684	17,736	90.10	😞			
ตัวชี้วัดเชิงปริมาณ : (2) จำนวนสถานประกอบกิจการในเขตพัฒนาเศรษฐกิจพิเศษ ได้รับการพัฒนา มีความรู้ ความเข้าใจเกี่ยวกับความรับผิดชอบต่อสังคมด้านแรงงาน	แห่ง	100	117.00	100	117	117.00	😊			
กิจกรรมหลักที่ 1 : ส่งเสริม สนับสนุนให้แรงงานในเขตพัฒนาเศรษฐกิจพิเศษ ได้รับการคุ้มครองตามกฎหมายคุ้มครองแรงงานและมีการแรงงานสัมพันธ์เชิงสร้างสรรค์	คน	49,100	36.12	19,684	17,736	90.10	😞	3,892,400.00	1,288,848.94	33.1119 😞
1.1 โครงการเพิ่มประสิทธิภาพการให้บริการด้านแรงงานในพื้นที่เขตพัฒนา เศรษฐกิจพิเศษ * ** (สสค.)	คน	4,500	34.33	1,494	1,545	103.41	😊			
1.2 จัดอบรมตามโครงการส่งเสริมการมีส่วนร่วมในการบริหารแรงงานสัมพันธ์ สร้างสรรค์ตามแนวทางประชารัฐในเขตพัฒนาพื้นที่เศรษฐกิจพิเศษ * ** (T) (สสค.)	คน	600	66.33	340	398	117.06	😊			

* คือ กิจกรรมนำส่งกิจกรรมหลัก

** คือ กิจกรรมนำส่งผลผลิตหรือโครงการระดับผลผลิต

*** คือ กิจกรรมนำส่งเป้าหมายการให้บริการกรม

(T) คือ กิจกรรมการจัดอบรม สัมมนา

ผลการดำเนินงานตามกิจกรรมนำส่งกิจกรรมหลัก นำส่งผลผลิตหรือโครงการระดับผลผลิต นำส่งเป้าหมายการให้บริการ และผลการใช้จ่ายเงินงบประมาณ
กรมสวัสดิการและคุ้มครองแรงงาน ประจำปีงบประมาณ พ.ศ. 2562 รอบ 4 เดือน (ตุลาคม 2561 - มกราคม 2562)

แผนงาน/เป้าหมายการให้บริการ/ ผลผลิต/โครงการระดับผลผลิต/ตัวชี้วัด/ กิจกรรมหลัก/กิจกรรม	หน่วยนับ	เป้าหมายและผลการดำเนินงาน					เป้าหมายและผลการใช้จ่ายเงินงบประมาณ			
		ทั้งปี		รอบ 4 เดือน (ต.ค. 61 - ม.ค. 62)			งบประมาณที่ได้รับ ตาม พ.ร.บ.(บาท)	ผลการใช้จ่ายเงิน (บาท) ณ 31 ม.ค. 62	ร้อยละ	
		เป้าหมาย	ผลงาน (ร้อยละ)	เป้าหมาย	ผลงาน	ร้อยละ				
1.3 ตรวจสอบ ให้คำปรึกษาแนะนำ และติดตามเฝ้าระวังปัญหาความขัดแย้ง ในสถานประกอบกิจการในเขตเศรษฐกิจพิเศษ * ** (สสค.)	แห่ง ครั้ง คน	220 220 44,000	39.55 39.55 35.89	91 91 17,850	87 87 15,793	95.60 95.60 88.48	😊 😊 😞			
กิจกรรมหลักที่ 2 : ส่งเสริม สนับสนุนให้สถานประกอบกิจการในเขตพัฒนา เศรษฐกิจพิเศษมีความรู้ความเข้าใจเกี่ยวกับความรับผิดชอบต่อสังคมด้านแรงงาน	แห่ง	100	117.00	100	117	117.00	😄	2,205,900.00	763,204.91	34.5983 😞
2.1 ส่งเสริมความรับผิดชอบต่อสังคมด้านแรงงานในสถานประกอบกิจการ ในพื้นที่เขตพัฒนาเศรษฐกิจพิเศษ * ** (สสค.)	แห่ง	100	117.00	100	117	117.00	😄			
แผนงาน : บูรณาการพัฒนาศักยภาพคนตามช่วงชีวิต										
โครงการระดับผลผลิตที่ 1 : โครงการส่งเสริมสวัสดิการเพื่อพัฒนาคุณภาพชีวิตแรงงานสูงอายุ	ร้อยละ	100.00	65.73	100.00	77.59		😞	3,026,100.00	957,380.50	31.6374 😞
ตัวชี้วัดเชิงปริมาณ : จำนวนแรงงานกลุ่มเป้าหมายได้รับการส่งเสริมสวัสดิการแรงงาน เพื่อเตรียมความพร้อมเข้าสู่การเกษียณอย่างมีคุณภาพ	คน	7,000	65.73	5,930	4,601	77.59	😞			
กิจกรรมหลักที่ 1 : ส่งเสริมสวัสดิการแรงงานสูงอายุเพื่อเตรียมความพร้อม เข้าสู่การเกษียณอย่างมีคุณภาพ	คน	7,000	65.73	5,930	4,601	77.59	😞	3,026,100.00	957,380.50	31.6374 😞
1.1 ส่งเสริมสวัสดิการแรงงานสูงอายุเพื่อพัฒนาคุณภาพชีวิต * ** (T) (สรพ. สสค.)	คน	6,000	76.68	5,930	4,601	77.59	😞			
1.2 ออกหน่วยเคลื่อนที่เพื่อให้บริการสวัสดิการด้านการดูแลสุขภาพ	คน	1,000	0.00							
แก่แรงงานสูงอายุ * ** (สสค.)										



* คือ กิจกรรมนำส่งกิจกรรมหลัก

** คือ กิจกรรมนำส่งผลผลิตหรือโครงการระดับผลผลิต

*** คือ กิจกรรมนำส่งเป้าหมายการให้บริการกรม

(T) คือ กิจกรรมการจัดอบรม สัมมนา

ผลการดำเนินงานตามกิจกรรมนำส่งกิจกรรมหลัก นำส่งผลผลิตหรือโครงการระดับผลผลิต นำส่งเป้าหมายการให้บริการ และผลการใช้จ่ายเงินงบประมาณ
กรมสวัสดิการและคุ้มครองแรงงาน ประจำปีงบประมาณ พ.ศ. 2562 รอบ 4 เดือน (ตุลาคม 2561 - มกราคม 2562)

แผนงาน/เป้าหมายการให้บริการ/ ผลผลิต/โครงการระดับผลผลิต/ตัวชี้วัด/ กิจกรรมหลัก/กิจกรรม	หน่วยนับ	เป้าหมายและผลการดำเนินงาน					เป้าหมายและผลการใช้จ่ายเงินงบประมาณ		
		ทั้งปี		รอบ 4 เดือน (ต.ค. 61 - ม.ค. 62)			งบประมาณที่ได้รับ ตาม พ.ร.บ.(บาท)	ผลการใช้จ่ายเงิน (บาท) ณ 31 ม.ค. 62	ร้อยละ
		เป้าหมาย	ผลงาน (ร้อยละ)	เป้าหมาย	ผลงาน	ร้อยละ			
โครงการระดับผลผลิตที่ 2 : โครงการพัฒนาเด็กปฐมวัยศูนย์เด็กเล็ก วิทยาเขตสิรินธรราชวิทยาลัยในพระราชูปถัมภ์	ร้อยละ	100.00	95.63	-	n.a.		15,032,900.00	2,619,092.13	17.4224 😞
ตัวชี้วัดเชิงปริมาณ : จำนวนบุตรของผู้ใช้แรงงานที่ได้รับการส่งเสริมพัฒนา คุณภาพชีวิต และความอบอุ่นในครอบครัว	คน	1,600	95.63	-	1,530	n.a.			
กิจกรรมหลักที่ 1 : ส่งเสริม พัฒนาคุณภาพชีวิตบุตรของผู้ใช้แรงงาน	คน	1,600	95.63	-	1,530	n.a.	15,032,900.00	2,619,092.13	17.4224 😞
1.1 พัฒนาเด็กปฐมวัยศูนย์เด็กเล็กวิทยาเขตสิรินธรราชวิทยาลัย ในพระราชูปถัมภ์ จังหวัดนครปฐมและสมุทรปราการ * ** (กสว.)	คน	1,600	95.63	-	1,530	n.a.			
โครงการระดับผลผลิตที่ 3 : โครงการพัฒนาคุณภาพชีวิตแรงงานสูงอายุ (60 ปีขึ้นไป)	ร้อยละ	100.00	0.30	100.00	100.00	😄	1,497,000.00	142,020.00	9.4870 😞
ตัวชี้วัดเชิงปริมาณ : จำนวนแรงงานสูงอายุและเครือข่ายผู้รับงานไปทำที่บ้าน กลุ่มผู้สูงอายุ (60 ปีขึ้นไป) ได้รับการส่งเสริมความรู้เกี่ยวกับสิทธิหน้าที่ตามกฎหมาย คุ้มครองแรงงานและกฎหมายคุ้มครองแรงงานนอกระบบ	คน	20,300	0.30	60	60	100.00 😄			
กิจกรรมหลักที่ 1 : ส่งเสริมสิทธิหน้าที่แก่แรงงานสูงอายุและเครือข่ายผู้รับงาน ไปทำที่บ้าน กลุ่มผู้สูงอายุ (60 ปีขึ้นไป)	คน	20,300	0.30	60	60	100.00 😄	1,497,000.00	142,020.00	9.4870 😞
1.1 โครงการส่งเสริมสิทธิหน้าที่ตามกฎหมายของแรงงานสูงอายุ (60 ปีขึ้นไป) และการเข้าถึงบริการด้านคุ้มครองแรงงาน * ** (กคร. สรพ. สสค.)	คน	20,000	0.00						
1.2 โครงการส่งเสริมให้ความรู้แก่ผู้รับงานไปทำที่บ้านเพื่อก้าวสู่สังคมสูงวัย (Ageing Society) * ** (T) (กคน.)	คน	300	20.00	60	60	100.00 😄			

□

* คือ กิจกรรมนำส่งกิจกรรมหลัก

** คือ กิจกรรมนำส่งผลผลิตหรือโครงการระดับผลผลิต

*** คือ กิจกรรมนำส่งเป้าหมายการให้บริการกรม

(T) คือ กิจกรรมการจัดอบรม สัมมนา

ผลการดำเนินงานตามกิจกรรมนำส่งกิจกรรมหลัก นำส่งผลผลิตหรือโครงการระดับผลผลิต นำส่งเป้าหมายการให้บริการ และผลการใช้จ่ายเงินงบประมาณ
กรมสวัสดิการและคุ้มครองแรงงาน ประจำปีงบประมาณ พ.ศ. 2562 รอบ 4 เดือน (ตุลาคม 2561 - มกราคม 2562)

แผนงาน/เป้าหมายการให้บริการ/ ผลผลิต/โครงการระดับผลผลิต/ตัวชี้วัด/ กิจกรรมหลัก/กิจกรรม	หน่วยนับ	เป้าหมายและผลการดำเนินงาน					เป้าหมายและผลการใช้จ่ายเงินงบประมาณ		
		ทั้งปี		รอบ 4 เดือน (ต.ค. 61 - ม.ค. 62)			งบประมาณที่ได้รับ ตาม พ.ร.บ.(บาท)	ผลการใช้จ่ายเงิน (บาท) ณ 31 ม.ค. 62	ร้อยละ
		เป้าหมาย	ผลงาน (ร้อยละ)	เป้าหมาย	ผลงาน	ร้อยละ			
โครงการระดับผลผลิตที่ 4 : โครงการจัดสวัสดิการเพื่อพัฒนาคุณภาพชีวิตแรงงานและครอบครัว	ร้อยละ	100.00	56.00	100.00	100.00		2,091,000.00	28,153.93	1.3464
ตัวชี้วัดเชิงปริมาณ : จำนวนแรงงานกลุ่มเป้าหมายและบุตรได้รับการส่งเสริมพัฒนาคุณภาพชีวิต และความอบอุ่นในครอบครัว	คน	500	56.00	200	280	140.00			
กิจกรรมหลักที่ 1 : ส่งเสริมและพัฒนาการจัดตั้งชุมชนแม่ในสถานประกอบกิจการอย่างยั่งยืน	คน	500	56.00	200	280	140.00	2,091,000.00	28,153.93	1.3464
1.1 รมรงค์ให้ความรู้ และรับฟังความคิดเห็นลูกจ้างผู้ใช้บริการ * ** (กสว.)	คน	500	56.00	200	280	140.00			
แผนงาน : บูรณาการต่อต้านการทุจริตและประพฤติมิชอบ									
โครงการระดับผลผลิต : โครงการเสริมสร้างธรรมาภิบาล ป้องกันและลดความเสี่ยงในการเกิดการทุจริตและประพฤติมิชอบ	ร้อยละ	100.00	0.00				386,400.00	-	0.0000
ตัวชี้วัดเชิงปริมาณ : จำนวนเครือข่ายของกรมที่เข้าร่วมการต่อต้านการทุจริตและประพฤติมิชอบ	คน	100	0.00						
กิจกรรมหลักที่ 1 : เสริมสร้างธรรมาภิบาล ป้องกันและลดความเสี่ยงในการเกิดการทุจริตและประพฤติมิชอบ	คน	100	0.00				386,400.00	-	0.0000
1.1 โครงการเครือข่าย กสร. ต่อต้านการทุจริตและประพฤติมิชอบ * ** (ท) (กจ.)	รุ่น คน	1 100	0.00 0.00						
แผนงาน : บุคลากรภาครัฐ (ด้านการสร้างความสามารถในการแข่งขันของประเทศ)									
เป้าหมายการให้บริการ : เพื่อเป็นค่าใช้จ่ายบุคลากรภาครัฐ									
ผลผลิต/โครงการ : รายการค่าใช้จ่ายบุคลากรภาครัฐ พัฒนาและยกระดับผลิตภาพแรงงาน							739,248,200.00	241,009,346.97	32.6020

หมายเหตุ :

- ข้อมูลผลการดำเนินงาน (1 ต.ค. 61 - 31 ม.ค. 62) ประมวลผลจากระบบคอมพิวเตอร์ของกรม เมื่อวันที่ 1 ก.พ. 61 และรวบรวมจากแบบรายงานผลการดำเนินงานของสำนัก/กอง
- ผลการปฏิบัติงานของแต่ละผลผลิต/โครงการระดับผลผลิต คำนวณโดยการคิดค่าร้อยละของตัวชี้วัดเชิงปริมาณในแต่ละผลผลิต/โครงการระดับผลผลิต (ค่าร้อยละของตัวชี้วัดที่เกิน 100% ให้ตัดเหลือ 100%)
- ผลการปฏิบัติงานภาพรวมของทั้ง 2 ผลผลิต 12 โครงการระดับผลผลิต คำนวณโดยนำค่าร้อยละของทั้ง 2 ผลผลิต 12 โครงการระดับผลผลิต มารวมกัน แล้วหารด้วย 14

* คือ กิจกรรมนำส่งกิจกรรมหลัก

** คือ กิจกรรมนำส่งผลผลิตหรือโครงการระดับผลผลิต

*** คือ กิจกรรมนำส่งเป้าหมายการให้บริการกรม

(T) คือ กิจกรรมการจัดอบรม สัมมนา

ผลการดำเนินงานตามกิจกรรมนำส่งกิจกรรมหลัก นำส่งผลผลิตหรือโครงการระดับผลผลิต นำส่งเป้าหมายการให้บริการ และผลการใช้จ่ายเงินงบประมาณ
กรมสวัสดิการและคุ้มครองแรงงาน ประจำปีงบประมาณ พ.ศ. 2562 รอบ 4 เดือน (ตุลาคม 2561 - มกราคม 2562)

แผนงาน/เป้าหมายการให้บริการ/ ผลผลิต/โครงการระดับผลผลิต/ตัวชี้วัด/ กิจกรรมหลัก/กิจกรรม	หน่วยนับ	เป้าหมายและผลการดำเนินงาน					เป้าหมายและผลการใช้จ่ายเงินงบประมาณ		
		ทั้งปี		รอบ 4 เดือน (ต.ค. 61 - ม.ค. 62)			งบประมาณที่ได้รับ	ผลการใช้จ่ายเงิน (บาท)	ร้อยละ
		เป้าหมาย	ผลงาน (ร้อยละ)	เป้าหมาย	ผลงาน	ร้อยละ	ตาม พ.ร.บ.(บาท)	ณ 31 ม.ค. 62	

- การเทียบเกณฑ์ผลการดำเนินงาน เปรียบเทียบกับเป้าหมายตามรอบการรายงาน ดังนี้

- ผลการดำเนินงานได้ตามเป้าหมาย (100% ขึ้นไป) อยู่ในระดับผ่าน 😊
- ผลการดำเนินงานต่ำกว่าเป้าหมายไม่เกิน 5% (95.00% - 99.99%) อยู่ในระดับต้องปรับปรุง 😊
- ผลการดำเนินงานต่ำกว่าเป้าหมายเกิน 5% (ต่ำกว่า 95.00%) อยู่ในระดับต้องเร่งรัด 😞

- การเทียบเกณฑ์ผลการใช้จ่ายเงิน เปรียบเทียบกับเป้าหมายทั้งปี ดังนี้

- ผลการใช้จ่ายเงินได้ตามเกณฑ์ที่กำหนด (39.33%) อยู่ในระดับผ่าน 😊
- ผลการใช้จ่ายเงินต่ำกว่าเกณฑ์ที่กำหนดไม่เกิน 1% (38.33 - 39.32%) อยู่ในระดับต้องปรับปรุง 😊
- ผลการใช้จ่ายเงินต่ำกว่าเกณฑ์ที่กำหนดเกิน 1% (ต่ำกว่า 38.33%) อยู่ในระดับต้องเร่งรัด 😞

สูตรคำนวณตัวชี้วัดเชิงคุณภาพ : ร้อยละของสถานประกอบกิจการปฏิบัติตามกฎหมายแรงงาน ไม่น้อยกว่าร้อยละ 93

$$\frac{A + B}{2} = \frac{92.30 + 80.24}{2} = 86.27$$

$$A = \frac{\text{จำนวนสถานประกอบกิจการในระบบที่ผ่านการตรวจทั้งหมดแล้วพบว่าได้รับการปฏิบัติตามกฎหมายคุ้มครองแรงงาน} \times 100}{\text{จำนวนสถานประกอบกิจการในระบบที่ผ่านการตรวจคุ้มครองแรงงานทั้งหมด}} = \frac{11,620 \times 100}{12,590} = 92.30$$

โดย A นับจำนวนสถานประกอบกิจการในระบบ จากกิจกรรมตรวจแรงงานในระบบ

$$B = \frac{\text{จำนวนสถานประกอบกิจการในระบบที่ผ่านการตรวจทั้งหมดแล้วพบว่าได้รับการปฏิบัติตามกฎหมายความปลอดภัยในการทำงาน} \times 100}{\text{จำนวนสถานประกอบกิจการในระบบที่ผ่านการตรวจความปลอดภัยทั้งหมด}} = \frac{(4,137 + 345) \times 100}{(4,854 + 732)} = 80.24$$

โดย B นับจำนวนสถานประกอบกิจการในระบบ จากกิจกรรมตรวจและกำกับสถานประกอบกิจการการ/หน่วยงานรัฐวิสาหกิจ

ให้ปฏิบัติตามมาตรฐานกฎหมายความปลอดภัย อาชีวอนามัย และสภาพแวดล้อมในการทำงานขั้นพื้นฐาน และกิจกรรมตรวจและกำกับสถานประกอบกิจการ/หน่วยงานรัฐวิสาหกิจ ให้ปฏิบัติตามมาตรฐานกฎหมายความปลอดภัย อาชีวอนามัย และสภาพแวดล้อมในการทำงานขั้นเทคนิควิชาการ



* คือ กิจกรรมนำส่งกิจกรรมหลัก

** คือ กิจกรรมนำส่งผลผลิตหรือโครงการระดับผลผลิต

*** คือ กิจกรรมนำส่งเป้าหมายการให้บริการ

(T) คือ กิจกรรมการจัดอบรม สัมมนา

ผลการดำเนินงานตามกิจกรรมนำส่งกิจกรรมหลัก นำส่งผลผลิตหรือโครงการระดับผลผลิต นำส่งเป้าหมายการให้บริการ และผลการใช้จ่ายเงินงบประมาณ
กรมสวัสดิการและคุ้มครองแรงงาน ประจำปีงบประมาณ พ.ศ. 2562 รอบ 4 เดือน (ตุลาคม 2561 - มกราคม 2562)

แผนงาน/เป้าหมายการให้บริการ/ ผลผลิต/โครงการระดับผลผลิต/ตัวชี้วัด/ กิจกรรมหลัก/กิจกรรม	หน่วยนับ	เป้าหมายและผลการดำเนินงาน			เป้าหมายและผลการใช้จ่ายเงินงบประมาณ			
		ทั้งปี		รอบ 4 เดือน (ต.ค. 61 - ม.ค. 62)		งบประมาณที่ได้รับ ตาม พ.ร.บ.(บาท)	ผลการใช้จ่ายเงิน (บาท) ณ 31 ม.ค. 62	ร้อยละ
		เป้าหมาย	ผลงาน (ร้อยละ)	เป้าหมาย	ผลงาน			

สูตรคำนวณตัวชี้วัดเชิงคุณภาพ : อัตราการประสบอันตรายจากการทำงานลดลงจากปีที่ผ่านมา ไม่น้อยกว่าร้อยละ 5

(อัตราการประสบอันตรายฯ กรณีร้ายแรง ต่อลูกจ้าง 1,000 คน ในปีงบประมาณ 2562 -

อัตราการประสบอันตรายฯ กรณีร้ายแรง ต่อลูกจ้าง 1,000 คน ในปีงบประมาณ 2561) X 100

$$= \frac{(0.63 - 2.59) \times 100}{2.59} = \frac{(-1.96) \times 100}{2.59} = -75.68$$

อัตราการประสบอันตรายฯ กรณีร้ายแรง ต่อลูกจ้าง 1,000 คน ในปีงบประมาณ 2561

2.59

2.59

โดยที่ อัตราการประสบอันตรายฯ กรณีร้ายแรง ต่อลูกจ้าง 1,000 คน ปีงบประมาณ 2562 คำนวณจาก

จำนวนลูกจ้างที่ประสบอันตรายกรณีร้ายแรง (ต.ค. 61 - ธ.ค. 61) X 1,000

$$= \frac{6,650 \times 1,000}{10,537,238} = 0.63$$

จำนวนลูกจ้างในข่ายฯ ทั้งหมด ณ ธ.ค. 61

10,537,238

และ อัตราการประสบอันตรายฯ กรณีร้ายแรง ต่อลูกจ้าง 1,000 คน ปีงบประมาณ 2561 คำนวณจาก

จำนวนลูกจ้างที่ประสบอันตรายกรณีร้ายแรง (ต.ค.60 - ก.ย.61) X 1,000

$$= \frac{27,202 \times 1,000}{10,508,371} = 2.59$$

จำนวนลูกจ้างในข่ายฯ ทั้งหมด ณ ก.ย. 61

10,508,371

สูตรคำนวณตัวชี้วัดเชิงคุณภาพ : ร้อยละความพึงพอใจของแรงงานที่ได้รับการส่งเสริมคุณภาพชีวิตและผลิตภาพแรงงาน ไม่น้อยกว่าร้อยละ 85

จำนวนแรงงานที่พึงพอใจในการได้รับการส่งเสริมคุณภาพชีวิตและผลิตภาพแรงงาน X 100

$$= \frac{(126+101+262+1,402) \times 100}{(148+155+281+2,042)} = 72.01$$

จำนวนแรงงานที่ได้รับการส่งเสริมคุณภาพชีวิตและผลิตภาพแรงงานทั้งหมด

(148+155+281+2,042)

จัดเก็บข้อมูลจากแบบสอบถามความพึงพอใจของแรงงานที่ได้รับการเสริมสร้างและพัฒนาศักยภาพฯ จากกิจกรรมดังนี้

1. อบรมให้ความรู้แก่นายจ้าง ลูกจ้าง เรื่องแนวทางการบริหารจัดการแรงงานสัมพันธ์ที่ดีในสถานประกอบการ
2. อบรมเพื่อพัฒนาและส่งเสริมแรงงานสัมพันธ์ในสถานประกอบการที่มีองค์กรลูกจ้าง
3. จัดอบรมเสริมสร้างความรู้ความเข้าใจให้เกิดความรัก ความสามัคคีแก่นายจ้าง ลูกจ้าง
4. โครงการเสริมสร้างวินัยการทำงานในสถานประกอบการ

= จำนวนแรงงานที่ได้รับการส่งเสริมฯ ทั้งหมด 148 คน มีความพึงพอใจ 126 คน

= จำนวนแรงงานที่ได้รับการส่งเสริมฯ ทั้งหมด 155 คน มีความพึงพอใจ 101 คน

= จำนวนแรงงานที่ได้รับการส่งเสริมฯ ทั้งหมด 281 คน มีความพึงพอใจ 262 คน

= จำนวนแรงงานที่ได้รับการส่งเสริมฯ ทั้งหมด 2,042 คน มีความพึงพอใจ 1,402 คน

□

* คือ กิจกรรมนำส่งกิจกรรมหลัก

** คือ กิจกรรมนำส่งผลผลิตหรือโครงการระดับผลผลิต

*** คือ กิจกรรมนำส่งเป้าหมายการให้บริการกรม

(T) คือ กิจกรรมการจัดอบรม สัมมนา

**ผลการดำเนินงานตามกิจกรรมนำส่งกิจกรรมหลัก นำส่งผลผลิตหรือโครงการระดับผลผลิต นำส่งเป้าหมายการให้บริการ และผลการใช้จ่ายเงินงบประมาณ
กรมสวัสดิการและคุ้มครองแรงงาน ประจำปีงบประมาณ พ.ศ. 2562 รอบ 4 เดือน (ตุลาคม 2561 - มกราคม 2562)**

แผนงาน/เป้าหมายการให้บริการ/ ผลผลิต/โครงการระดับผลผลิต/ตัวชี้วัด/ กิจกรรมหลัก/กิจกรรม	หน่วยนับ	เป้าหมายและผลการดำเนินงาน					เป้าหมายและผลการใช้จ่ายเงินงบประมาณ		
		ทั้งปี		รอบ 4 เดือน (ต.ค. 61 - ม.ค. 62)			งบประมาณที่ได้รับ ตาม พ.ร.บ.(บาท)	ผลการใช้จ่ายเงิน (บาท) ณ 31 ม.ค. 62	ร้อยละ
		เป้าหมาย	ผลงาน (ร้อยละ)	เป้าหมาย	ผลงาน	ร้อยละ			

สูตรคำนวณตัวชี้วัดเชิงคุณภาพ : จำนวนสถานประกอบกิจการใหม่ที่เข้าสู่ระบบมาตรฐานแรงงานไทย ไม่น้อยกว่า 200 แห่ง

นับจำนวนสถานประกอบกิจการที่เข้าสู่ระบบมาตรฐานแรงงานไทย = - แห่ง

สูตรคำนวณตัวชี้วัดเชิงคุณภาพ : ร้อยละของเครือข่ายแรงงานนอกระบบมีความรู้ความเข้าใจในการสร้างเครือข่ายตามแนวทางพระราชรัฐ ไม่น้อยกว่าร้อยละ 80

$$\frac{\text{จำนวนเครือข่ายแรงงานนอกระบบที่ได้รับการอบรมและมีความรู้ความเข้าใจในการสร้างเครือข่ายตามแนวทางพระราชรัฐ} \times 100}{\text{จำนวนเครือข่ายแรงงานนอกระบบที่ได้รับการอบรมเพื่อสร้างและพัฒนาเครือข่ายแรงงานนอกระบบตามแนวทางพระราชรัฐทั้งหมด}} = \frac{2,251 \times 100}{2,251} = 100.00$$

สูตรคำนวณตัวชี้วัดเป้าหมายการให้บริการกรม : จำนวนแรงงานที่ได้รับการส่งเสริมและพัฒนาให้มีคุณภาพชีวิตที่ดี ไม่น้อยกว่า 1,678,400 คน

นับจำนวนแรงงานที่ได้รับการส่งเสริมและพัฒนาคุณภาพชีวิต โดยผ่านกิจกรรมดังนี้ = 45,921 + 7,054 + 7,699 + 27,414 + 30,794 + 506 + 246,919 + 63,002 + 275,813

1. กิจกรรมหลักที่ 1 คือ กำกับ ดูแล ให้สถานประกอบกิจการปฏิบัติตามกฎหมายและสนับสนุนให้แรงงานมีความรู้ตามกฎหมาย = 705,122 คน

คุ้มครองแรงงาน จากกิจกรรมย่อย 1) ให้คำปรึกษา ชี้แจง แนะนำตอบปัญหาเกี่ยวกับสิทธิตามกฎหมายคุ้มครองแรงงาน

2) รมรงค์ส่งเสริมสิทธิแรงงานสตรี (วันสตรีสากล) 3) รมรงค์เผยแพร่ความรู้เรื่องการใช้แรงงานเด็ก 4) ส่งเสริมความรู้เพื่อเตรียม

ความพร้อมเด็กก่อนเข้าสู่ตลาดแรงงาน 5) สนับสนุนเทคนิควิชาการด้านคุ้มครองแรงงานนอกระบบ 6) รมรงค์เผยแพร่ความรู้

ให้แก่แรงงานนอกระบบและผู้ที่เกี่ยวข้อง และ 7) โครงการขับเคลื่อนแผนยุทธศาสตร์คุ้มครองแรงงานนอกระบบ พ.ศ. 2561 - 2565

2. กิจกรรมหลักที่ 3 คือ ส่งเสริมและสนับสนุนให้แรงงานได้รับความเป็นธรรมและเกิดความสมานฉันท์ในวงการแรงงาน

จากกิจกรรมย่อย 1) รมรงค์ส่งเสริมให้สถานประกอบกิจการและรัฐวิสาหกิจมีการบริหารแรงงานสัมพันธ์ด้วยระบบทวิภาคี และ

2) ตรวจเยี่ยม ให้คำปรึกษาแนะนำ และติดตามเฝ้าระวังปัญหาความขัดแย้งในสถานประกอบกิจการ

3. กิจกรรมหลักที่ 4 คือ ส่งเสริมและสนับสนุนให้สถานประกอบกิจการจัดสวัสดิการนอกเหนือกฎหมาย

จากกิจกรรมส่งเสริมสวัสดิการแรงงานเพื่อแรงงาน ครอบครัว และสังคม



* คือ กิจกรรมนำส่งกิจกรรมหลัก

** คือ กิจกรรมนำส่งผลผลิตหรือโครงการระดับผลผลิต

*** คือ กิจกรรมนำส่งเป้าหมายการให้บริการกรม

(T) คือ กิจกรรมการจัดอบรม สัมมนา

ผลการดำเนินงานตามกิจกรรมนำส่งกิจกรรมหลัก นำส่งผลผลิตหรือโครงการระดับผลผลิต นำส่งเป้าหมายการให้บริการ และผลการใช้จ่ายเงินงบประมาณ
กรมสวัสดิการและคุ้มครองแรงงาน ประจำปีงบประมาณ พ.ศ. 2562 รอบ 4 เดือน (ตุลาคม 2561 - มกราคม 2562)

แผนงาน/เป้าหมายการให้บริการ/ ผลผลิต/โครงการระดับผลผลิต/ตัวชี้วัด/ กิจกรรมหลัก/กิจกรรม	หน่วยนับ	เป้าหมายและผลการดำเนินงาน					เป้าหมายและผลการใช้จ่ายเงินงบประมาณ		
		ทั้งปี		รอบ 4 เดือน (ต.ค. 61 - ม.ค. 62)			งบประมาณที่ได้รับ ตาม พ.ร.บ.(บาท)	ผลการใช้จ่ายเงิน (บาท) ณ 31 ม.ค. 62	ร้อยละ
		เป้าหมาย	ผลงาน (ร้อยละ)	เป้าหมาย	ผลงาน	ร้อยละ			

สูตรคำนวณตัวชี้วัดเป้าหมายการให้บริการกรม : จำนวนสถานประกอบกิจการที่อยู่ในระบบมาตรฐานแรงงานไทย ไม่น้อยกว่า 800 แห่ง

นับจำนวนสถานประกอบกิจการที่อยู่ในระบบมาตรฐานแรงงานไทย

= 197 แห่ง

สูตรคำนวณตัวชี้วัดเป้าหมายการให้บริการกรม : ร้อยละของสถานประกอบกิจการที่ปฏิบัติถูกต้องตามกฎหมายแรงงาน ไม่น้อยกว่าร้อยละ 93

$$\frac{A + B}{2} = \frac{92.30 + 80.24}{2} = 86.27$$

$$A = \frac{\text{จำนวนสถานประกอบกิจการในระบบที่ผ่านการตรวจทั้งหมดแล้วพบว่าได้รับการปฏิบัติถูกต้องตามกฎหมายคุ้มครองแรงงาน} \times 100}{\text{จำนวนสถานประกอบกิจการในระบบที่ผ่านการตรวจคุ้มครองแรงงานทั้งหมด}} = \frac{11,620 \times 100}{12,590} = 92.30$$

โดย A นับจำนวนสถานประกอบกิจการในระบบ จากกิจกรรมตรวจแรงงานในระบบ

$$B = \frac{\text{จำนวนสถานประกอบกิจการในระบบที่ผ่านการตรวจทั้งหมดแล้วพบว่าได้รับการปฏิบัติถูกต้องตามกฎหมายความปลอดภัยในการทำงาน} \times 100}{\text{จำนวนสถานประกอบกิจการในระบบที่ผ่านการตรวจความปลอดภัยทั้งหมด}} = \frac{(4,137 + 345) \times 100}{(4,854 + 732)} = 80.24$$

โดย B นับจำนวนสถานประกอบกิจการในระบบ จากกิจกรรมตรวจและกำกับสถานประกอบกิจการการ/หน่วยงานรัฐวิสาหกิจ

ให้ปฏิบัติตามมาตรฐานกฎหมายความปลอดภัย อาชีวอนามัย และสภาพแวดล้อมในการทำงานขั้นพื้นฐาน และกิจกรรม

ตรวจและกำกับสถานประกอบกิจการ/หน่วยงานรัฐวิสาหกิจ ให้ปฏิบัติตามมาตรฐานกฎหมายความปลอดภัย อาชีวอนามัย

และสภาพแวดล้อมในการทำงานขั้นเทคนิควิชาการ

สูตรคำนวณตัวชี้วัดเป้าหมายการให้บริการกรม : อัตราการประสบนันตรายจากการทำงานลดลง ไม่น้อยกว่าร้อยละ 5

(อัตราการประสบนันตรายฯ กรณีร้ายแรง ต่อลูกจ้าง 1,000 คน ในปีงบประมาณ 2562 -

อัตราการประสบนันตรายฯ กรณีร้ายแรง ต่อลูกจ้าง 1,000 คน ในปีงบประมาณ 2561) X 100

อัตราการประสบนันตรายฯ กรณีร้ายแรง ต่อลูกจ้าง 1,000 คน ในปีงบประมาณ 2561

$$= \frac{(0.63 - 2.59) \times 100}{2.59} = \frac{(-1.96) \times 100}{2.59} = -75.68$$

□

* คือ กิจกรรมนำส่งกิจกรรมหลัก

** คือ กิจกรรมนำส่งผลผลิตหรือโครงการระดับผลผลิต

*** คือ กิจกรรมนำส่งเป้าหมายการให้บริการกรม

(T) คือ กิจกรรมการจัดอบรม สัมมนา

ผลการดำเนินงานตามกิจกรรมนำส่งกิจกรรมหลัก นำส่งผลผลิตหรือโครงการระดับผลผลิต นำส่งเป้าหมายการให้บริการ และผลการใช้จ่ายเงินงบประมาณ
กรมสวัสดิการและคุ้มครองแรงงาน ประจำปีงบประมาณ พ.ศ. 2562 รอบ 4 เดือน (ตุลาคม 2561 - มกราคม 2562)

แผนงาน/เป้าหมายการให้บริการ/ ผลผลิต/โครงการระดับผลผลิต/ตัวชี้วัด/ กิจกรรมหลัก/กิจกรรม	หน่วยนับ	เป้าหมายและผลการดำเนินงาน					เป้าหมายและผลการใช้จ่ายเงินงบประมาณ		
		ทั้งปี		รอบ 4 เดือน (ต.ค. 61 - ม.ค. 62)			งบประมาณที่ได้รับ ตาม พ.ร.บ.(บาท)	ผลการใช้จ่ายเงิน (บาท) ณ 31 ม.ค. 62	ร้อยละ
		เป้าหมาย	ผลงาน (ร้อยละ)	เป้าหมาย	ผลงาน	ร้อยละ			

สูตรคำนวณตัวชี้วัดเป้าหมายการให้บริการกระทรวง : อัตราการประสพอันตรายจากการทำงานลดลง ร้อยละ 5

(อัตราการประสพอันตรายฯ กรณีร้ายแรง ต่อลูกจ้าง 1,000 คน ในปีงบประมาณ 2562 -

อัตราการประสพอันตรายฯ กรณีร้ายแรง ต่อลูกจ้าง 1,000 คน ในปีงบประมาณ 2561) X 100

อัตราการประสพอันตรายฯ กรณีร้ายแรง ต่อลูกจ้าง 1,000 คน ในปีงบประมาณ 2561

$$= \frac{(0.63 - 2.59) \times 100}{2.59} = \frac{(-1.96) \times 100}{2.59} = -75.68$$

สูตรคำนวณตัวชี้วัดเป้าหมายการให้บริการกระทรวง : ร้อยละของสถานประกอบกิจการที่ปฏิบัติตามถูกต้องตามกฎหมายแรงงาน ไม่น้อยกว่าร้อยละ 93

$$\frac{A + B}{2} = \frac{92.30 + 80.24}{2} = 86.27$$

$$A = \frac{\text{จำนวนสถานประกอบกิจการในระบบที่ผ่านการตรวจทั้งหมดแล้วพบว่าได้รับการปฏิบัติตามถูกต้องตามกฎหมายคุ้มครองแรงงาน} \times 100}{\text{จำนวนสถานประกอบกิจการในระบบที่ผ่านการตรวจคุ้มครองแรงงานทั้งหมด}} = \frac{11,620 \times 100}{12,590} = 92.30$$

โดย A นับจำนวนสถานประกอบกิจการในระบบ จากกิจกรรมตรวจแรงงานในระบบ

$$B = \frac{\text{จำนวนสถานประกอบกิจการในระบบที่ผ่านการตรวจทั้งหมดแล้วพบว่าได้รับการปฏิบัติตามถูกต้องตามกฎหมายความปลอดภัยในการทำงาน} \times 100}{\text{จำนวนสถานประกอบกิจการในระบบที่ผ่านการตรวจความปลอดภัยทั้งหมด}} = \frac{(4,137 + 345) \times 100}{(4,854 + 732)} = 80.24$$

โดย B นับจำนวนสถานประกอบกิจการในระบบ จากกิจกรรมตรวจและกำกับสถานประกอบกิจการการ/หน่วยงานรัฐวิสาหกิจ

ให้ปฏิบัติตามมาตรฐานกฎหมายความปลอดภัย อาชีวอนามัย และสภาพแวดล้อมในการทำงานขั้นพื้นฐาน และกิจกรรม

ตรวจและกำกับสถานประกอบกิจการ/หน่วยงานรัฐวิสาหกิจ ให้ปฏิบัติตามมาตรฐานกฎหมายความปลอดภัย อาชีวอนามัย

และสภาพแวดล้อมในการทำงานขั้นเทคนิควิชาการ

□

* คือ กิจกรรมนำส่งกิจกรรมหลัก

** คือ กิจกรรมนำส่งผลผลิตหรือโครงการระดับผลผลิต

*** คือ กิจกรรมนำส่งเป้าหมายการให้บริการกรม

(T) คือ กิจกรรมการจัดอบรม สัมมนา