



สำนักอธิบดี
วันที่ ๑๑ มี.ค. ๒๕๖๒
เวลา.....
เลขที่รับ 431

บันทึกข้อความ

ส่วนราชการ สำนักพัฒนามาตรฐานแรงงาน กลุ่มงานนโยบายและแผนงาน โทรศัพท์ ๒๓๐๓

ที่ รง ๐๕๐๙/ ๕๖๗

วันที่ ๙ มีนาคม ๒๕๖๒

เรื่อง รายงานผลการดำเนินงานและการใช้จ่ายเงินงบประมาณ ประจำปีงบประมาณ พ.ศ. ๒๕๖๒ รอบ ๕ เดือน (ตุลาคม ๒๕๖๑ - กุมภาพันธ์ ๒๕๖๒)

เรียน อธิบดี

๑. เรื่องเดิม

๑.๑ สำนักงานปลัดกระทรวงแรงงานมีหนังสือ ด่วนมาก ที่ รง ๐๒๐๙.๒/ว ๑๗๐๓ ลงวันที่ ๑๗ ธันวาคม ๒๕๖๑ ให้กรมสวัสดิการและคุ้มครองแรงงานมอบหมายเจ้าหน้าที่ผู้รับผิดชอบการนำเข้าข้อมูลผ่านระบบติดตามและประเมินผล กระทรวงแรงงาน (<http://me.mol.go.th/mol55>) เป็นประจำทุกเดือนภายในวันที่ ๕ ของเดือนถัดไป

๑.๒ กระทรวงแรงงานมีหนังสือ ด่วนที่สุด ที่ ๐๒๐๙.๒/ว ๒๖ ลงวันที่ ๘ มกราคม ๒๕๖๒ แจ้งหลักการติดตามผลการดำเนินงานและการใช้จ่ายเงินงบประมาณ ประจำปีงบประมาณ พ.ศ. ๒๕๖๒ กระทรวงแรงงาน เพื่อใช้ในการติดตามความก้าวหน้าการดำเนินงานและการใช้จ่ายเงินงบประมาณ สำหรับผลการใช้จ่ายเงินงบประมาณ กระทรวงแรงงานจะใช้ข้อมูลจากระบบ GFMS ของแต่ละส่วนราชการ โดยกำหนดเกณฑ์เทียบค่าร้อยละของผลการดำเนินงานกับเป้าหมาย ตามรอบการรายงานเป็น ๓ ระดับ คือ ดำเนินงานเป็นไปตามแผน (๑๐๐.๐๐% ขึ้นไป) อยู่ในระดับผ่าน ดำเนินงานต่ำกว่าแผนไม่เกินร้อยละ ๕ (๙๕.๐๐% - ๙๙.๙๙%) อยู่ในระดับต้องปรับปรุง และดำเนินงานต่ำกว่าแผนเกินกว่าร้อยละ ๕ (ต่ำกว่า ๙๕.๐๐%) อยู่ในระดับต้องเร่งรัด ส่วนการใช้จ่ายเงินงบประมาณกำหนดเป้าหมายการเบิกจ่ายตามมติคณะรัฐมนตรีเมื่อวันที่ ๑๓ ธันวาคม ๒๕๖๑ เห็นชอบมาตรการด้านการงบประมาณเพื่อขับเคลื่อนยุทธศาสตร์ชาติและแผนแม่บท โดยกำหนดเป้าหมายการเบิกจ่ายเงินงบประมาณในภาพรวมไม่ต่ำกว่าร้อยละ ๑๐๐.๐๐ ของวงเงินงบประมาณรายจ่ายซึ่งเป้าหมายการเบิกจ่ายในรอบ ๕ เดือน (ตุลาคม ๒๕๖๑ - กุมภาพันธ์ ๒๕๖๒) กำหนดไว้ร้อยละ ๔๖.๖๖

๒. ขัอรายงาน

๒.๑. กรมสวัสดิการและคุ้มครองแรงงานได้มอบให้สำนักพัฒนามาตรฐานแรงงาน บันทึกข้อมูลผลการดำเนินงานในระบบติดตามและประเมินผลกระทรวงแรงงาน ซึ่งดำเนินการเรียบร้อยแล้ว รายละเอียดตามเอกสารหมายเลข ๑

๒.๒. สำนักพัฒนามาตรฐานแรงงานได้รวบรวมและจัดทำรายงานผลการดำเนินงานและการใช้จ่ายเงินงบประมาณ ประจำปีงบประมาณ พ.ศ. ๒๕๖๒ รอบ ๕ เดือน (ตุลาคม ๒๕๖๑ - กุมภาพันธ์ ๒๕๖๒) จำนวน ๒ ผลผลิต ๑๒ โครงการระดับผลผลิต ๑ รายการค่าใช้จ่ายบุคลากรภาครัฐ เรียบร้อยแล้ว โดยมีผลการดำเนินงานคิดเป็นร้อยละ ๙๐.๙๗ ซึ่งต่ำกว่าเป้าหมายร้อยละ ๙.๐๓ อยู่ในระดับต้องเร่งรัด และมีผลการใช้จ่ายเงินงบประมาณคิดเป็นร้อยละ ๓๙.๘๙๕๓ ซึ่งต่ำกว่าเป้าหมายร้อยละ ๖.๗๖๔๗ อยู่ในระดับต้องเร่งรัด รายละเอียดตามเอกสารหมายเลข ๒

/๓. ข้อพิจารณา...

๓. ข้อพิจารณา

สำนักพัฒนามาตรฐานแรงงานพิจารณาแล้ว เห็นควรแจ้งเวียนรายงานผลการดำเนินงาน และการใช้จ่ายเงินงบประมาณ ตามเอกสารหมายเลข ๒ ให้สำนัก/กอง พร้อมเผยแพร่ทางระบบอินเทอร์เน็ต และระบบอินเทอร์เน็ตของกรม เพื่อทราบและเร่งรัดการดำเนินงานและการใช้จ่ายเงินงบประมาณในกรณี ที่ต่ำกว่าเป้าหมาย พร้อมทั้งทบทวนการดำเนินงานในกรณีที่ผลงานสูงเป้าหมาย

จึงเรียนมาเพื่อโปรดพิจารณา หากเห็นชอบสำนักพัฒนามาตรฐานแรงงานจักได้ดำเนินการต่อไป



(นายอุทิศ แซ่มสุวรรณวงษ์)

ผู้อำนวยการกลุ่มงานนโยบายและแผนงาน

รักษาราชการแทนผู้อำนวยการสำนักพัฒนามาตรฐานแรงงาน

เห็นชอบ-ดำเนินการ






(นายมนโชนย์ แสงแก้ว)

ผู้ตรวจราชการกรม ปฏิบัติราชการแทน
อธิบดีกรมสวัสดิการและคุ้มครองแรงงาน

๑๑ มี.ค. ๒๕๖๒

**สรุปผลการดำเนินงานและการใช้จ่ายเงินงบประมาณ
กรมสวัสดิการและคุ้มครองแรงงาน
ประจำปีงบประมาณ พ.ศ. 2562 รอบ 5 เดือน (ตุลาคม 2561 – กุมภาพันธ์ 2562)**

ปีงบประมาณ พ.ศ. 2562 กรมสวัสดิการและคุ้มครองแรงงานดำเนินงานภายใต้ 8 แผนงาน 2 ผลผลิต 12 โครงการระดับผลผลิต 1 รายการค่าใช้จ่ายบุคลากรภาครัฐ 2 ตัวชี้วัดเป้าหมายการให้บริการกระทรวง 4 ตัวชี้วัดเป้าหมายการให้บริการกรม 21 ตัวชี้วัดผลผลิต/โครงการระดับผลผลิต (เชิงปริมาณ 16 ตัวชี้วัด และเชิงคุณภาพ 5 ตัวชี้วัด) 19 กิจกรรมหลัก และ 48 กิจกรรมย่อย (กิจกรรมนำส่งกิจกรรมหลัก หรือนำส่งผลผลิต/โครงการระดับผลผลิต หรือนำส่งเป้าหมายการให้บริการกรม) โดยสำนักพัฒนามาตรฐานแรงงานได้รวบรวมและจัดทำผลการดำเนินงานและการใช้จ่ายเงินงบประมาณ ประจำปีงบประมาณ พ.ศ. 2562 รอบ 5 เดือน (ตุลาคม 2561 – กุมภาพันธ์ 2562) สรุปได้ดังนี้

ตัวชี้วัด/กิจกรรม	ระดับผลการประเมิน					
	รวมทั้งสิ้น	ผ่าน 	ปรับปรุง 	เร่งรัด 	ไม่ได้กำหนด เป้าหมาย ในรอบ 5 เดือน	กำหนด เป้าหมาย ทั้งปี
ตัวชี้วัดเป้าหมายการให้บริการกระทรวง	2	-	-	-	-	2
ตัวชี้วัดเป้าหมายการให้บริการกรม	4	2	-	-	-	2
ตัวชี้วัดผลผลิต/โครงการระดับผลผลิต (เชิงปริมาณ)	16	10	1	2	2	1
ตัวชี้วัดผลผลิต/โครงการระดับผลผลิต (เชิงคุณภาพ)	5	-	-	-	1	4
กิจกรรมหลัก	19	14	1	2	1	1
กิจกรรมย่อย (นำส่งกิจกรรมหลัก หรือนำส่งผลผลิต/ โครงการระดับผลผลิต หรือนำส่งเป้าหมายการให้บริการกรม)	48	31	1	6	9	1

เมื่อพิจารณาผลการดำเนินงานและการใช้จ่ายเงินงบประมาณ จำแนกตามผลผลิต/โครงการระดับผลผลิต/รายการ จำนวน 2 ผลผลิต 12 โครงการระดับผลผลิต และ 1 รายการค่าใช้จ่ายบุคลากรภาครัฐ สรุปได้ดังนี้

ผลผลิต/โครงการระดับผลผลิต/รายการ	เป้าหมายและผลดำเนินงาน					เป้าหมายและผลการใช้จ่ายเงินงบประมาณ		
	ทั้งปี		รอบ 5 เดือน (ตุลาคม 2561 – กุมภาพันธ์ 2562)			งบประมาณที่ได้รับตาม พ.ร.บ. (บาท)	ผลการใช้จ่าย (บาท) ณ 28 ก.พ. 62	ร้อยละ
	เป้าหมาย	(ผลงาน) ร้อยละ	เป้าหมาย	ผลงาน	ร้อยละ			
รวมทั้งสิ้น	100%	59.22	100%		90.97 😊	1,126,268,900.00	449,328,581.54	39.8953 😊
1. ผลผลิตสถานประกอบกิจการปฏิบัติตามกฎหมายแรงงาน และแรงงานได้รับสิทธิตามกฎหมายแรงงาน	1,678,400 คน	57.99	822,102 คน	973,275 คน	118.39 😊	254,741,500.00	99,386,612.34	39.0147 😊
2. ผลผลิตสถานประกอบกิจการมีความรู้ ความเข้าใจเกี่ยวกับมาตรฐานแรงงานไทย ความรับผิดชอบต่อสังคมด้านแรงงาน	5,200 แห่ง	55.46	2,620 แห่ง	2,884 แห่ง	110.08 😊	20,429,500.00	7,699,637.78	37.6888 😊
3. โครงการความปลอดภัยและอาชีวอนามัยของประเทศไทย (Safety Thailand)	177,500 คน	3.33	30,300 คน	5,916 คน	19.52 😊	13,466,400.00	5,350,525.94	39.7324 😊
4. โครงการยกระดับคุณภาพชีวิตและผลิตภาพแรงงาน	469,660 คน	51.93	223,565 คน	243,896 คน	109.09 😊	13,335,900.00	5,243,874.77	39.3215 😊
5. โครงการพัฒนาระบบการบริหารจัดการเพื่อยกระดับคุณภาพชีวิตแรงงานนอกระบบ	8,430 คน	67.97	7,470 คน	5,730 คน	76.71 😊	8,251,200.00	4,527,657.02	54.8727 😊
6. โครงการป้องกันและแก้ไขปัญหาการค้ำมนุษย์ด้านแรงงาน และการใช้แรงงานเด็กในรูปแบบที่เลวร้าย	46,450 คน 5,500 คน	69.92 131.64	21,067 คน -	32,477 คน 7,240 คน	154.16 😊 n.a.	17,457,700.00	4,523,356.22	25.9104 😊
7. โครงการคุ้มครองสิทธิแรงงานประมงทะเล	5,550 คน	69.89	2,480 คน	3,879 คน	156.41 😊	18,151,600.00	6,483,673.61	35.7196 😊
8. โครงการส่งเสริมระบบการจัดการด้านยาเสพติดในสถานประกอบกิจการ	1,200,000 คน	78.83	786,791 คน	945,957 คน	120.23 😊	13,055,200.00	4,501,034.70	34.4769 😊
9. โครงการรณรงค์ ส่งเสริมการบริหารจัดการด้านแรงงานในเขตพัฒนาเศรษฐกิจพิเศษ	49,100 คน 100 แห่ง	52.47 123.00	24,164 คน 100 แห่ง	25,764 คน 123 แห่ง	106.62 😊 123.00 😊	6,098,300.00	2,741,513.77	44.9554 😊
10. โครงการส่งเสริมสวัสดิการเพื่อพัฒนาคุณภาพชีวิตแรงงานสูงอายุ	7,000 คน	81.76	6,000 คน	5,723 คน	95.38 😊	3,026,100.00	1,202,204.15	39.7278 😊
11. โครงการพัฒนาเด็กปฐมวัยศูนย์เด็กเล็กวิทยาเขตสิรินธรราชวิทยาลัยในพระราชูปถัมภ์	1,600 คน	95.63	-	1,530 คน	n.a.	15,032,900.00	4,091,502.13	27.2170 😊
12. โครงการพัฒนาคุณภาพชีวิตแรงงานสูงอายุ (60 ปีขึ้นไป)	20,300 คน	39.06	60 คน	7,930 คน	13,216.67 😊	1,497,000.00	250,750.00	16.7502 😊
13. โครงการจัดสวัสดิการเพื่อพัฒนาคุณภาพชีวิตแรงงานและครอบครัว	500 คน	66.00	200 คน	330 คน	165.00 😊	2,091,000.00	75,510.49	3.6112 😊
14. โครงการเสริมสร้างธรรมาภิบาล ป้องกันและลดความเสี่ยงในการเกิดการทุจริตและพฤติกรรมชอบ	100 คน	0.00				386,400.00	125,800.00	32.5569 😊
15. รายการค่าใช้จ่ายบุคลากรภาครัฐ พัฒนาและยกระดับผลิตภาพแรงงาน						739,248,200.00	303,124,928.62	41.0045 😊

- หมายเหตุ :**
1. ผลการดำเนินงานรวมทั้งสิ้น เท่ากับร้อยละ 90.97 คำนวณโดยนำค่าร้อยละของแต่ละผลผลิต/โครงการระดับผลผลิตมารวมกัน (ค่าร้อยละของผลผลิต/โครงการระดับผลผลิตที่เกิน 100% ให้ตัดเหลือ 100%) แล้วหาค่าเฉลี่ย
 2. ข้อมูลผลการดำเนินงาน (ตุลาคม 2561 – กุมภาพันธ์ 2562) ประมวลผลจากระบบคอมพิวเตอร์ของกรม เมื่อวันที่ 1 มีนาคม 2562 และจากแบบรายงานผลการดำเนินงานของสำนัก/กอง
 3. ข้อมูลผลการใช้จ่ายเงินงบประมาณ (ตุลาคม 2561 – กุมภาพันธ์ 2562) ณ วันที่ 28 กุมภาพันธ์ 2562 จากกองบริหารการคลัง
 4. การเทียบเกณฑ์ผลการดำเนินงาน เปรียบเทียบกับเป้าหมายตามรอบการรายงาน ดังนี้
ผลการดำเนินงานได้ตามเป้าหมาย (100% ขึ้นไป) อยู่ในระดับผ่าน 😄
ผลการดำเนินงานต่ำกว่าเป้าหมายไม่เกิน 5% (95.00 - 99.99%) อยู่ในระดับต้องปรับปรุง 😊
ผลการดำเนินงานต่ำกว่าเป้าหมายเกิน 5% (ต่ำกว่า 95.00%) อยู่ในระดับต้องเร่งรัด 😞
 5. การเทียบเกณฑ์ผลการใช้จ่ายเงิน เปรียบเทียบกับเป้าหมายทั้งปี ดังนี้
ผลการใช้จ่ายเงินได้ตามเกณฑ์ที่กำหนด (46.66%) อยู่ในระดับผ่าน 😄
ผลการใช้จ่ายเงินต่ำกว่าเกณฑ์ที่กำหนดไม่เกิน 1% (45.66 – 46.65%) อยู่ในระดับต้องปรับปรุง 😊
ผลการใช้จ่ายเงินต่ำกว่าเกณฑ์ที่กำหนดเกิน 1% (ต่ำกว่า 45.66%) อยู่ในระดับต้องเร่งรัด 😞

ผลการดำเนินงานตามกิจกรรมนำส่งกิจกรรมหลัก นำส่งผลผลิตหรือโครงการระดับผลผลิต นำส่งเป้าหมายการให้บริการ และผลการใช้จ่ายเงินงบประมาณ
กรมสวัสดิการและคุ้มครองแรงงาน ประจำปีงบประมาณ พ.ศ. 2562 รอบ 5 เดือน (ตุลาคม 2561 - กุมภาพันธ์ 2562)

แผนงาน/เป้าหมายการให้บริการ/ ผลผลิต/โครงการระดับผลผลิต/ตัวชี้วัด/ กิจกรรมหลัก/กิจกรรม	หน่วยนับ	เป้าหมายและผลการดำเนินงาน					เป้าหมายและผลการใช้จ่ายเงินงบประมาณ		
		ทั้งปี		รอบ 5 เดือน (ต.ค. 61 - ก.พ. 62)			งบประมาณที่ได้รับ ตาม พ.ร.บ.(บาท)	ผลการใช้จ่ายเงิน (บาท) ณ 28 ก.พ. 62	ร้อยละ
		เป้าหมาย	ผลงาน (ร้อยละ)	เป้าหมาย	ผลงาน	ร้อยละ			
รวมเงินงบประมาณทั้งสิ้น							1,126,268,900.00	449,328,581.54	39.8953 🙄
ภาพรวมผลการปฏิบัติงานทั้ง 2 ผลผลิต 12 โครงการระดับผลผลิต	ร้อยละ	100.00	59.22	100.00	90.97	🙄			
เป้าหมายการให้บริการกระทรวง : กำลังแรงงานมีงานทำ ได้รับความคุ้มครอง มีความปลอดภัยและคุณภาพชีวิตในการทำงานที่ดี									
ตัวชี้วัดเป้าหมายการให้บริการกระทรวง : (1) อัตราการประสบอันตรายจากการทำงานลดลง	ร้อยละ	5.00	66.41	-	66.41				
ตัวชี้วัดเป้าหมายการให้บริการกระทรวง : (2) ร้อยละของสถานประกอบกิจการ ที่ปฏิบัติตามถูกต้องตามกฎหมายแรงงาน	ร้อยละ	93.00	88.34	-	88.34				
เป้าหมายการให้บริการกรม : แรงงานได้รับการคุ้มครอง มีความปลอดภัย และคุณภาพชีวิตในการทำงานที่ดี									
ตัวชี้วัดเป้าหมายการให้บริการกรม : (1) จำนวนแรงงานที่ได้รับการส่งเสริม และพัฒนาให้มีคุณภาพชีวิตที่ดี	คน	1,678,400	57.99	822,102	973,275	118.39 😄			
ตัวชี้วัดเป้าหมายการให้บริการกรม : (2) จำนวนสถานประกอบกิจการที่อยู่ ในระบบมาตรฐานแรงงานไทย	แห่ง	800	30.25	225	242	107.56 😄			
ตัวชี้วัดเป้าหมายการให้บริการกรม : (3) ร้อยละของสถานประกอบกิจการ ที่ปฏิบัติตามถูกต้องตามกฎหมายแรงงาน	ร้อยละ	93.00	88.34	-	88.34				
ตัวชี้วัดเป้าหมายการให้บริการกรม : (4) อัตราการประสบอันตรายจากการทำงานลดลง	ร้อยละ	5.00	66.41	-	66.41				



* คือ กิจกรรมนำส่งกิจกรรมหลัก

** คือ กิจกรรมนำส่งผลผลิตหรือโครงการระดับผลผลิต

*** คือ กิจกรรมนำส่งเป้าหมายการให้บริการกรม

(T) คือ กิจกรรมการจัดอบรม สัมมนา

ผลการดำเนินงานตามกิจกรรมนำส่งกิจกรรมหลัก นำส่งผลผลิตหรือโครงการระดับผลผลิต นำส่งเป้าหมายการให้บริการ และผลการใช้จ่ายเงินงบประมาณ
กรมสวัสดิการและคุ้มครองแรงงาน ประจำปีงบประมาณ พ.ศ. 2562 รอบ 5 เดือน (ตุลาคม 2561 - กุมภาพันธ์ 2562)

แผนงาน/เป้าหมายการให้บริการ/ ผลผลิต/โครงการระดับผลผลิต/ตัวชี้วัด/ กิจกรรมหลัก/กิจกรรม	หน่วยนับ	เป้าหมายและผลการดำเนินงาน					เป้าหมายและผลการใช้จ่ายเงินงบประมาณ		
		ทั้งปี		รอบ 5 เดือน (ต.ค. 61 - ก.พ. 62)			งบประมาณที่ได้รับ ตาม พ.ร.บ.(บาท)	ผลการใช้จ่ายเงิน (บาท) ณ 28 ก.พ. 62	ร้อยละ
		เป้าหมาย	ผลงาน (ร้อยละ)	เป้าหมาย	ผลงาน	ร้อยละ			
แผนงาน : พื้นฐานด้านการสร้างความสามารถในการแข่งขันของประเทศ									
ผลผลิตที่ 1 : สถานประกอบกิจการปฏิบัติตามกฎหมายแรงงาน และแรงงานได้รับสิทธิตามกฎหมายแรงงาน	ร้อยละ	100.00	57.99	100.00	100.00		254,741,500.00	99,386,612.34	39.0147
ตัวชี้วัดเชิงปริมาณ : จำนวนแรงงานที่ได้รับการส่งเสริมและพัฒนาคุณภาพชีวิต	คน	1,678,400	57.99	822,102	973,275	118.39			
ตัวชี้วัดเชิงคุณภาพ : ร้อยละของสถานประกอบกิจการปฏิบัติตามกฎหมายแรงงาน	ร้อยละ	93.00	88.34	-	88.34				
กิจกรรมหลักที่ 1 : กำกับ ดูแล ให้สถานประกอบกิจการปฏิบัติตาม กฎหมายและสนับสนุนให้แรงงานมีความรู้ตามกฎหมายคุ้มครองแรงงาน	แห่ง คน	35,000 1,188,800	48.73 66.85	16,246 544,619	17,055 794,749	104.98 145.93	104,047,400.00	50,691,569.75	48.7197
1.1 ตรวจสอบแรงงานในระบบ * (สรพ. สสค.)	แห่ง คน	35,000 826,900	48.73 74.59	16,246 386,126	17,055 616,766	104.98 159.73			
1.2 ให้คำปรึกษา ชี้แจง แนะนำตอบปัญหาเกี่ยวกับสิทธิตามกฎหมาย คุ้มครองแรงงาน * ** (กคร. สรพ. สสค.)	คน	129,600	50.05	60,160	64,859	107.81			
1.3 อบรมส่งเสริมสิทธิแรงงานสตรี (วันสตรีสากล) * ** (กคร.)	คน	1,200	0.00						
1.4 อบรมเผยแพร่ความรู้เรื่องการใช้แรงงานเด็ก * ** (สรพ. สสค.)	คน	10,000	82.15	4,633	8,215	177.31			
1.5 ส่งเสริมความรู้เพื่อเตรียมความพร้อมเด็กก่อนเข้าสู่ตลาดแรงงาน * ** (T) (สรพ. สสค.)	คน	8,600	106.84	8,600	9,188	106.84			
1.6 การรณรงค์ในวันต่อต้านการใช้แรงงานเด็กโลก วันที่ 12 มิถุนายน * (กคร.)	คน	500	0.00						
1.7 ตรวจสอบแรงงานนอกระบบ * (สรพ. สสค.)	คน	33,000	43.38	13,200	14,315	108.45			
1.8 สนับสนุนเทคนิควิชาการด้านคุ้มครองแรงงานนอกระบบ * ** (สรพ. สสค.)	คน	81,900	47.14	32,760	38,608	117.85			
1.9 อบรมเผยแพร่ความรู้ให้แก่แรงงานนอกระบบและผู้ที่เกี่ยวข้อง * ** (สรพ. สสค.)	คน	96,600	43.78	38,640	42,292	109.45			
1.10 โครงการขับเคลื่อนแผนยุทธศาสตร์คุ้มครองแรงงานนอกระบบ พ.ศ. 2561 - 2565 * ** (T) (กคน.)	คน	500	101.20	500	506	101.20			

* คือ กิจกรรมนำส่งกิจกรรมหลัก

** คือ กิจกรรมนำส่งผลผลิตหรือโครงการระดับผลผลิต

*** คือ กิจกรรมนำส่งเป้าหมายการให้บริการ

(T) คือ กิจกรรมการจัดอบรม สัมมนา

ผลการดำเนินงานตามกิจกรรมนำส่งกิจกรรมหลัก นำส่งผลผลิตหรือโครงการระดับผลผลิต นำส่งเป้าหมายการให้บริการ และผลการใช้จ่ายเงินงบประมาณ
กรมสวัสดิการและคุ้มครองแรงงาน ประจำปีงบประมาณ พ.ศ. 2562 รอบ 5 เดือน (ตุลาคม 2561 - กุมภาพันธ์ 2562)

แผนงาน/เป้าหมายการให้บริการ/ ผลผลิต/โครงการระดับผลผลิต/ตัวชี้วัด/ กิจกรรมหลัก/กิจกรรม	หน่วยนับ	เป้าหมายและผลการดำเนินงาน					เป้าหมายและผลการใช้จ่ายเงินงบประมาณ		
		ทั้งปี		รอบ 5 เดือน (ต.ค. 61 - ก.พ. 62)			งบประมาณที่ได้รับ ตาม พ.ร.บ.(บาท)	ผลการใช้จ่ายเงิน (บาท) ณ 28 ก.พ. 62	ร้อยละ
		เป้าหมาย	ผลงาน (ร้อยละ)	เป้าหมาย	ผลงาน	ร้อยละ			
กิจกรรมหลักที่ 2 : กำกับ ดูแล ให้สถานประกอบกิจการปฏิบัติตามกฎหมาย และสนับสนุนให้แรงงานมีความปลอดภัย และสุขภาพอนามัยที่ดีในการทำงาน	แห่ง	15,700	47.03	7,143	7,383	103.36 😊	39,923,000.00	14,687,531.28	36.7896 😞
	คน	744,000	71.07	337,846	528,772	156.51 😊			
2.1 ตรวจสอบกำกับสถานประกอบกิจการ/หน่วยงานรัฐวิสาหกิจให้ปฏิบัติตามมาตรฐานกฎหมายความปลอดภัย อาชีวอนามัยและสภาพแวดล้อมในการทำงาน ขั้นพื้นฐาน * (สรพ. สสค.)	แห่ง	13,900	45.99	6,159	6,393	103.80 😊			
	ครั้ง	13,900	55.68	6,159	7,739	125.65 😊			
	คน	600,000	68.65	261,046	411,874	157.78 😊			
2.2 ตรวจสอบกำกับสถานประกอบกิจการ/หน่วยงานรัฐวิสาหกิจให้ปฏิบัติตามมาตรฐานกฎหมายความปลอดภัย อาชีวอนามัยและสภาพแวดล้อมในการทำงาน ขั้นเทคนิควิชาการ * (ศปข.)	แห่ง	1,800	55.00	984	990	100.61 😊			
	ครั้ง	1,800	82.72	984	1,489	151.32 😊			
	คน	144,000	81.18	76,800	116,898	152.21 😊			
กิจกรรมหลักที่ 3 : ส่งเสริมและสนับสนุนให้แรงงานได้รับความเป็นธรรม และเกิดความสมานฉันท์ในวงการแรงงาน	แห่ง	10,700	49.81	4,999	5,330	106.62 😊	40,703,200.00	13,991,413.14	34.3742 😞
	คน	750,000	58.17	365,080	436,295	119.51 😊			
3.1 รมรงค์ส่งเสริมให้สถานประกอบกิจการและรัฐวิสาหกิจ มีการบริหารแรงงานสัมพันธ์ด้วยระบบทวิภาคี * ** (สรส. สรพ. สสค.)	แห่ง	10,300	49.96	4,824	5,146	106.67 😊			
	ครั้ง	10,300	50.24	4,824	5,175	107.28 😊			
	คน	620,000	54.30	299,280	336,642	112.48 😊			
3.2 ตรวจสอบให้คำปรึกษา แนะนำ และติดตามเฝ้าระวังปัญหา ความขัดแย้งในสถานประกอบกิจการ * ** (สรส. สสค.)	แห่ง	400	46.00	175	184	105.14 😊			
	ครั้ง	400	46.25	175	185	105.71 😊			
	คน	130,000	76.66	65,800	99,653	151.45 😊			
กิจกรรมหลักที่ 4 : ส่งเสริมและสนับสนุนให้สถานประกอบกิจการ จัดสวัสดิการนอกเหนือกฎหมาย	แห่ง	12,000	54.77	6,227	6,572	105.54 😊	26,211,000.00	10,040,795.13	38.3076 😞
	คน	600,000	62.22	311,729	373,312	119.76 😊			
4.1 ส่งเสริมสวัสดิการเพื่อแรงงาน ครอบครัวและสังคม * ** (สรพ. สสค.)	แห่ง	12,000	54.77	6,227	6,572	105.54 😊			
	คน	600,000	62.22	311,729	373,312	119.76 😊			

* คือ กิจกรรมนำส่งกิจกรรมหลัก

** คือ กิจกรรมนำส่งผลผลิตหรือโครงการระดับผลผลิต

*** คือ กิจกรรมนำส่งเป้าหมายการให้บริการกรม

(T) คือ กิจกรรมการจัดอบรม สัมมนา

ผลการดำเนินงานตามกิจกรรมนำส่งกิจกรรมหลัก นำส่งผลผลิตหรือโครงการระดับผลผลิต นำส่งเป้าหมายการให้บริการ และผลการใช้จ่ายเงินงบประมาณ
กรมสวัสดิการและคุ้มครองแรงงาน ประจำปีงบประมาณ พ.ศ. 2562 รอบ 5 เดือน (ตุลาคม 2561 - กุมภาพันธ์ 2562)

แผนงาน/เป้าหมายการให้บริการ/ ผลผลิต/โครงการระดับผลผลิต/ตัวชี้วัด/ กิจกรรมหลัก/กิจกรรม	หน่วยนับ	เป้าหมายและผลการดำเนินงาน					เป้าหมายและผลการใช้จ่ายเงินงบประมาณ		
		ทั้งปี		รอบ 5 เดือน (ต.ค. 61 - ก.พ. 62)			งบประมาณที่ได้รับ ตาม พ.ร.บ.(บาท)	ผลการใช้จ่ายเงิน (บาท) ณ 28 ก.พ. 62	ร้อยละ
		เป้าหมาย	ผลงาน (ร้อยละ)	เป้าหมาย	ผลงาน	ร้อยละ			
กิจกรรมหลักที่ 5 : ส่งเสริม สนับสนุนให้บุคลากรกรมและประชาชน เข้าใช้บริการระบบเทคโนโลยีสารสนเทศของกรม	ครั้ง	350,000	81.36	150,000	284,759	189.84 🤔	43,856,900.00	9,975,303.04	22.7451 🤔
5.1 ให้บริการระบบสารสนเทศแก่บุคลากรกรมและประชาชนทั่วไป * (สพม.)	ครั้ง	350,000	81.36	150,000	284,759	189.84 🤔			
ผลผลิตที่ 2 : สถานประกอบกิจการมีความรู้ ความเข้าใจเกี่ยวกับ มาตรฐานแรงงานไทย ความรับผิดชอบต่อสังคมด้านแรงงาน	ร้อยละ	100.00	55.46	100.00	100.00	🤔	20,429,500.00	7,699,637.78	37.6888 🤔
ตัวชี้วัดเชิงปริมาณ : จำนวนสถานประกอบกิจการที่ได้รับการส่งเสริม ความรู้ความเข้าใจเกี่ยวกับมาตรฐานแรงงานไทย ความรับผิดชอบต่อสังคมด้านแรงงาน	แห่ง	5,200	55.46	2,620	2,884	110.08 🤔			
ตัวชี้วัดเชิงคุณภาพ : จำนวนสถานประกอบกิจการใหม่ที่เข้าสู่ ระบบมาตรฐานแรงงานไทย	แห่ง	200	0.00						
กิจกรรมหลักที่ 1 : ส่งเสริม และสนับสนุนให้สถานประกอบกิจการ มีความรู้ ความเข้าใจเกี่ยวกับมาตรฐานแรงงานไทย ความรับผิดชอบ ต่อสังคมด้านแรงงาน	แห่ง	5,200	55.46	2,620	2,884	110.08 🤔	20,429,500.00	7,699,637.78	37.6888 🤔
1.1. ส่งเสริมความรู้มาตรฐานแรงงานไทย และความรับผิดชอบต่อสังคม ด้านแรงงาน (Corporate Social Responsibility: CSR) * ** (สรพ. สสค.)	แห่ง	5,200	55.46	2,620	2,884	110.08 🤔			
1.2 ส่งเสริมสถานประกอบกิจการให้เข้าสู่ระบบมาตรฐาน แรงงานไทย ** (สรพ. สสค.)	แห่ง	200	0.00						
1.3 ดำเนินการให้สถานประกอบกิจการขอการรับรองมาตรฐานแรงงานไทย หรือประกาศแสดงตนเอง *** (สพม.)	แห่ง	800	30.25	225	242	107.56 🤔			



* คือ กิจกรรมนำส่งกิจกรรมหลัก

** คือ กิจกรรมนำส่งผลผลิตหรือโครงการระดับผลผลิต

*** คือ กิจกรรมนำส่งเป้าหมายการให้บริการกรม

(T) คือ กิจกรรมการจัดอบรม สัมมนา

ผลการดำเนินงานตามกิจกรรมนำส่งกิจกรรมหลัก นำส่งผลผลิตหรือโครงการระดับผลผลิต นำส่งเป้าหมายการให้บริการ และผลการใช้จ่ายเงินงบประมาณ
กรมสวัสดิการและคุ้มครองแรงงาน ประจำปีงบประมาณ พ.ศ. 2562 รอบ 5 เดือน (ตุลาคม 2561 - กุมภาพันธ์ 2562)

แผนงาน/เป้าหมายการให้บริการ/ ผลผลิต/โครงการระดับผลผลิต/ตัวชี้วัด/ กิจกรรมหลัก/กิจกรรม	หน่วยนับ	เป้าหมายและผลการดำเนินงาน					เป้าหมายและผลการใช้จ่ายเงินงบประมาณ			
		ทั้งปี		รอบ 5 เดือน (ต.ค. 61 - ก.พ. 62)			งบประมาณที่ได้รับ ตาม พ.ร.บ.(บาท)	ผลการใช้จ่ายเงิน (บาท) ณ 28 ก.พ. 62	ร้อยละ	
		เป้าหมาย	ผลงาน (ร้อยละ)	เป้าหมาย	ผลงาน	ร้อยละ				
แผนงาน : ยุทธศาสตร์พัฒนาและยกระดับผลิตภาพแรงงาน										
โครงการระดับผลผลิตที่ 1 : โครงการความปลอดภัยและอาชีวอนามัยของประเทศไทย (Safety Thailand)	ร้อยละ	100.00	3.33	100.00	19.52		🙄	13,466,400.00	5,350,525.94	39.7324 🙄
ตัวชี้วัดเชิงปริมาณ : จำนวนแรงงานที่ได้รับการสร้างการรับรู้ และจิตสำนึก ด้านความปลอดภัยและอาชีวอนามัย	คน	177,500	3.33	30,300	5,916	19.52	🙄			
ตัวชี้วัดเชิงคุณภาพ : อัตราการประสบอันตรายจากการทำงานลดลงจากปีที่ผ่านมา	ร้อยละ	5.00	66.41	-	66.41					
กิจกรรมหลักที่ 1 : ขับเคลื่อนและยกระดับการบริหารจัดการด้านความปลอดภัย และอาชีวอนามัยในสถานประกอบกิจการ	แห่ง	550	0.00	277	-	0.00	🙄	13,466,400.00	5,350,525.94	39.7324 🙄
1.1 โครงการยกระดับและประชาสัมพันธ์ศูนย์พัฒนาองค์ความรู้ความปลอดภัย ในการทำงานเฉลิมพระเกียรติสมเด็จพระเทพรัตนราชสุดาฯ สยามบรมราชกุมารี ในโอกาสพระชนมายุ 60 พรรษา ** (ภก.)	คน	6,000	60.50	2,500	3,630	145.20	😄			
1.2 รมรงค์สถานประกอบกิจการให้มีการพัฒนาระบบการบริหารจัดการ ด้านความปลอดภัย อาชีวอนามัย และสภาพแวดล้อมในการทำงาน ** (ศปข. สรพ. สสค.)	คน	116,500	1.96	-	2,286	n.a.				
1.3 โครงการพัฒนาสถานประกอบกิจการต้นแบบระบบการบริหารและการจัดการ ด้านความปลอดภัย อาชีวอนามัย และสภาพแวดล้อมในการทำงานสู่อาเซียน (ระดับจังหวัด) * ** (สรพ. สสค.)	แห่ง	370	0.00	220	-	0.00	🙄			
	ครั้ง	370	0.00	220	-	0.00	🙄			
	คน	37,000	0.00	22,100	-	0.00	🙄			
1.4 โครงการพัฒนาสถานประกอบกิจการต้นแบบระบบการบริหารและการจัดการ ด้านความปลอดภัย อาชีวอนามัย และสภาพแวดล้อมในการทำงานสู่อาเซียน (ระดับประเทศ) * ** (ศปข.)	แห่ง	180	0.00	57	-	0.00	🙄			
	ครั้ง	180	0.00	57	-	0.00	🙄			
	คน	18,000	0.00	5,700	-	0.00	🙄			



* คือ กิจกรรมนำส่งกิจกรรมหลัก

** คือ กิจกรรมนำส่งผลผลิตหรือโครงการระดับผลผลิต

*** คือ กิจกรรมนำส่งเป้าหมายการให้บริการกรม

(T) คือ กิจกรรมการจัดอบรม สัมมนา

ผลการดำเนินงานตามกิจกรรมนำส่งกิจกรรมหลัก นำส่งผลผลิตหรือโครงการระดับผลผลิต นำส่งเป้าหมายการให้บริการ และผลการใช้จ่ายเงินงบประมาณ
กรมสวัสดิการและคุ้มครองแรงงาน ประจำปีงบประมาณ พ.ศ. 2562 รอบ 5 เดือน (ตุลาคม 2561 - กุมภาพันธ์ 2562)

แผนงาน/เป้าหมายการให้บริการ/ ผลผลิต/โครงการระดับผลผลิต/ตัวชี้วัด/ กิจกรรมหลัก/กิจกรรม	หน่วยนับ	เป้าหมายและผลการดำเนินงาน					เป้าหมายและผลการใช้จ่ายเงินงบประมาณ		
		ทั้งปี		รอบ 5 เดือน (ต.ค. 61 - ก.พ. 62)			งบประมาณที่ได้รับ ตาม พ.ร.บ.(บาท)	ผลการใช้จ่ายเงิน (บาท) ณ 28 ก.พ. 62	ร้อยละ
		เป้าหมาย	ผลงาน (ร้อยละ)	เป้าหมาย	ผลงาน	ร้อยละ			
โครงการระดับผลผลิตที่ 2 : โครงการยกระดับคุณภาพชีวิตและผลิตภาพแรงงาน	ร้อยละ	100.00	51.93	100.00	100.00		13,335,900.00	5,243,874.77	39.3215
ตัวชี้วัดเชิงปริมาณ : จำนวนแรงงานที่ได้รับการส่งเสริมคุณภาพชีวิต และผลิตภาพแรงงาน	คน	469,660	51.93	223,565	243,896	109.09			
ตัวชี้วัดเชิงคุณภาพ : ร้อยละความพึงพอใจของแรงงานที่ได้รับการส่งเสริม คุณภาพชีวิตและผลิตภาพแรงงาน	ร้อยละ	85.00	85.58	-	85.58				
กิจกรรมหลักที่ 1 : ส่งเสริมและพัฒนาศักยภาพแรงงานเพื่อเพิ่มคุณภาพชีวิต และผลิตภาพแรงงาน	คน	469,660	51.93	223,565	243,896	109.09	13,335,900.00	5,243,874.77	39.3215
1.1 ส่งเสริมระบบแรงงานสัมพันธ์ในสถานประกอบการที่มีลูกจ้างตั้งแต่ 50 คนขึ้นไป ให้มีการบริหารแรงงานสัมพันธ์ด้วยรูปแบบ (Model) ที่เหมาะสม กับแต่ละสถานประกอบการ * ** (สรส. สรพ. สสค.)	แห่ง ครั้ง คน	1,500 1,500 435,000	55.40 55.73 48.03	819 819 204,855	831 836 208,914	101.47 102.08 101.98			
1.2 ตรวจเยี่ยม เพื่อเฝ้าระวังและป้องกันปัญหาความขัดแย้งในสถานประกอบการ ยานยนต์และผลิตชิ้นส่วนยานยนต์ * ** (สสค.)	แห่ง ครั้ง คน	60 60 27,000	65.00 65.00 109.52	27 27 12,350	39 39 29,570	144.44 144.44 239.43			
1.3 รณรงค์สร้างความสามัคคีปรองดองสมานฉันท์ระหว่างนายจ้าง กับลูกจ้าง * ** (สสค.)	ครั้ง คน	5 1,500	60.00 68.33	4 1,200	3 1,025	75.00 85.42			
1.4 โครงการเสริมสร้างวินัยการทำงานในสถานประกอบการ * ** (T) (สรพ. สสค.)	คน	5,160	85.02	5,160	4,387	85.02			
1.5 โครงการจัดงานมอบรางวัลสถานประกอบการที่มีระบบบริหารจัดการ ด้านแรงงานยอดเยี่ยม ประจำปี 2562 (Thailand Labour Management Excellence Award 2019) * ** (สพม.)	คน	1,000	0.00						

□

* คือ กิจกรรมนำส่งกิจกรรมหลัก

** คือ กิจกรรมนำส่งผลผลิตหรือโครงการระดับผลผลิต

*** คือ กิจกรรมนำส่งเป้าหมายการให้บริการกรม

(T) คือ กิจกรรมการจัดอบรม สัมมนา

ผลการดำเนินงานตามกิจกรรมนำส่งกิจกรรมหลัก นำส่งผลผลิตหรือโครงการระดับผลผลิต นำส่งเป้าหมายการให้บริการ และผลการใช้จ่ายเงินงบประมาณ
กรมสวัสดิการและคุ้มครองแรงงาน ประจำปีงบประมาณ พ.ศ. 2562 รอบ 5 เดือน (ตุลาคม 2561 - กุมภาพันธ์ 2562)

แผนงาน/เป้าหมายการให้บริการ/ ผลผลิต/โครงการระดับผลผลิต/ตัวชี้วัด/ กิจกรรมหลัก/กิจกรรม	หน่วยนับ	เป้าหมายและผลการดำเนินงาน					เป้าหมายและผลการใช้จ่ายเงินงบประมาณ		
		ทั้งปี		รอบ 5 เดือน (ต.ค. 61 - ก.พ. 62)			งบประมาณที่ได้รับ ตาม พ.ร.บ.(บาท)	ผลการใช้จ่ายเงิน (บาท) ณ 28 ก.พ. 62	ร้อยละ
		เป้าหมาย	ผลงาน (ร้อยละ)	เป้าหมาย	ผลงาน	ร้อยละ			
โครงการระดับผลผลิตที่ 3 : โครงการพัฒนาระบบบริหารจัดการเพื่อยกระดับ คุณภาพชีวิตแรงงานนอกระบบ	ร้อยละ	100.00	67.97	100.00	76.71		8,251,200.00	4,527,657.02	54.8727 😊
ตัวชี้วัดเชิงปริมาณ : จำนวนแรงงานนอกระบบ เครือข่ายแรงงานนอกระบบ และผู้ที่เกี่ยวข้องที่ได้รับการส่งเสริมความรู้เพื่อยกระดับคุณภาพชีวิต	คน	8,430	67.97	7,470	5,730	76.71 😊			
ตัวชี้วัดเชิงคุณภาพ : ร้อยละของเครือข่ายแรงงานนอกระบบมีความรู้ ความเข้าใจในการสร้างเครือข่ายตามแนวทางประชารัฐ	ร้อยละ	80.00	100.00	-	100.00				
กิจกรรมหลักที่ 1 : พัฒนาระบบการบริหารจัดการเพื่อยกระดับคุณภาพชีวิต แรงงานนอกระบบ	คน	8,430	67.97	7,470	5,730	76.71 😊	8,251,200.00	4,527,657.02	54.8727 😊
1.1 ขับเคลื่อนแรงงานนอกระบบสู่ชุมชนท้องถิ่น * ** (T) (กคน. สสค.)	คน	1,000	115.30	1,000	1,153	115.30 😊			
1.2 แสดงสินค้าแรงงานนอกระบบ * ** (กคน.)	คน	350	111.71	350	391	111.71 😊			
1.3 ประชุมเชิงปฏิบัติการรับฟังความคิดเห็น "การพัฒนาแรงงาน นอกระบบ" * ** (T) (กคน.)	คน	240	100.00	240	240	100.00 😊			
1.4 สร้างและพัฒนาเครือข่ายแรงงานนอกระบบตามแนวทาง ประชารัฐ * ** (T) (กคน. สสค.)	คน	2,280	102.02	2,280	2,326	102.02 😊			
1.5 อบรมสร้างการรับรู้มาตรการเชิงป้องกันเกี่ยวกับสารเคมี อันตราย * ** (T) (ศปข.)	คน	4,560	35.53	3,600	1,620	45.00 😊			



* คือ กิจกรรมนำส่งกิจกรรมหลัก

** คือ กิจกรรมนำส่งผลผลิตหรือโครงการระดับผลผลิต

*** คือ กิจกรรมนำส่งเป้าหมายการให้บริการกรม

(T) คือ กิจกรรมการจัดอบรม สัมมนา

ผลการดำเนินงานตามกิจกรรมนำส่งกิจกรรมหลัก นำส่งผลผลิตหรือโครงการระดับผลผลิต นำส่งเป้าหมายการให้บริการ และผลการใช้จ่ายเงินงบประมาณ
กรมสวัสดิการและคุ้มครองแรงงาน ประจำปีงบประมาณ พ.ศ. 2562 รอบ 5 เดือน (ตุลาคม 2561 - กุมภาพันธ์ 2562)

แผนงาน/เป้าหมายการให้บริการ/ ผลผลิต/โครงการระดับผลผลิต/ตัวชี้วัด/ กิจกรรมหลัก/กิจกรรม	หน่วยนับ	เป้าหมายและผลการดำเนินงาน					เป้าหมายและผลการใช้จ่ายเงินงบประมาณ		
		ทั้งปี		รอบ 5 เดือน (ต.ค. 61 - ก.พ. 62)			งบประมาณที่ได้รับ ตาม พ.ร.บ.(บาท)	ผลการใช้จ่ายเงิน (บาท) ณ 28 ก.พ. 62	ร้อยละ
		เป้าหมาย	ผลงาน (ร้อยละ)	เป้าหมาย	ผลงาน	ร้อยละ			
แผนงาน : บูรณาการจัดการปัญหาแรงงานต่างด้าวและการค้ามนุษย์									
โครงการระดับผลผลิตที่ 1 : โครงการป้องกันและแก้ไขปัญหาการค้ามนุษย์ ด้านแรงงาน และการใช้แรงงานเด็กในรูปแบบที่เลวร้าย	ร้อยละ	100.00	84.96	100.00	100.00		17,457,700.00	4,523,356.22	25.9104
ตัวชี้วัดเชิงปริมาณ : (1) จำนวนแรงงานที่เป็นกลุ่มเสี่ยงได้รับการส่งเสริม พัฒนา และกำกับดูแลให้ได้รับการคุ้มครองตามกฎหมาย	คน	46,450	69.92	21,067	32,477	154.16			
ตัวชี้วัดเชิงปริมาณ : (2) จำนวนแรงงานที่ได้รับการปฏิบัติตามแนวปฏิบัติการใช้แรงงานที่ดี (GLP)	คน	5,500	131.64	-	7,240	n.a.			
กิจกรรมหลักที่ 1 : ส่งเสริม พัฒนา และกำกับดูแลให้แรงงาน ที่เป็นกลุ่มเสี่ยงได้รับการคุ้มครองตามกฎหมาย	คน	51,950	76.45	21,067	39,717	188.53	17,457,700.00	4,523,356.22	25.9104
1.1 ตรวจสอบสถานประกอบกิจการที่เสี่ยงต่อการใช้แรงงานเด็ก แรงงานบังคับ แรงงานชนิดนี้ และการค้ามนุษย์ด้านแรงงาน * ** (สรพ. สสค.)	แห่ง คน	1,600 46,450	52.56 69.92	711 21,067	841 32,477	118.28 154.16			
1.2 ติดตามสถานประกอบกิจการที่ได้รับการพัฒนาแนวปฏิบัติการใช้แรงงานที่ดี (GLP) ให้มีการใช้แรงงานได้ตามมาตรฐานแรงงานหรือนำแนวปฏิบัติการใช้แรงงานที่ดี (GLP) ไปใช้ในการบริหารจัดการแรงงาน * ** (สสค.)	แห่ง คน	100 5,500	61.00 131.64	- -	61 7,240	n.a. n.a.			
โครงการระดับผลผลิตที่ 2 : โครงการคุ้มครองสิทธิแรงงานประมงทะเล	ร้อยละ	100.00	69.89	100.00	100.00		18,151,600.00	6,483,673.61	35.7196
ตัวชี้วัดเชิงปริมาณ : จำนวนแรงงานในเรือประมงทะเลที่ได้รับการคุ้มครองตามกฎหมาย	คน	5,550	69.89	2,480	3,879	156.41			
กิจกรรมหลักที่ 1 : กำกับ ดูแล แรงงานในเรือประมงทะเล ให้ได้รับการคุ้มครองตามกฎหมาย	คน	5,550	69.89	2,480	3,879	156.41	18,151,600.00	6,483,673.61	35.7196
1.1 บูรณาการตรวจคุ้มครองแรงงานในเรือประมงทะเล ในพื้นที่ 22 จังหวัด ติดทะเล * ** (สสค.)	ครั้ง คน	370 5,550	78.38 69.89	164 2,480	290 3,879	176.83 156.41			

□

* คือ กิจกรรมนำส่งกิจกรรมหลัก

** คือ กิจกรรมนำส่งผลผลิตหรือโครงการระดับผลผลิต

*** คือ กิจกรรมนำส่งเป้าหมายการให้บริการกรม

(T) คือ กิจกรรมการจัดอบรม สัมมนา

ผลการดำเนินงานตามกิจกรรมนำส่งกิจกรรมหลัก นำส่งผลผลิตหรือโครงการระดับผลผลิต นำส่งเป้าหมายการให้บริการ และผลการใช้จ่ายเงินงบประมาณ
กรมสวัสดิการและคุ้มครองแรงงาน ประจำปีงบประมาณ พ.ศ. 2562 รอบ 5 เดือน (ตุลาคม 2561 - กุมภาพันธ์ 2562)

แผนงาน/เป้าหมายการให้บริการ/ ผลผลิต/โครงการระดับผลผลิต/ตัวชี้วัด/ กิจกรรมหลัก/กิจกรรม	หน่วยนับ	เป้าหมายและผลการดำเนินงาน					เป้าหมายและผลการใช้จ่ายเงินงบประมาณ				
		ทั้งปี		รอบ 5 เดือน (ต.ค. 61 - ก.พ. 62)			งบประมาณที่ได้รับ ตาม พ.ร.บ.(บาท)	ผลการใช้จ่ายเงิน (บาท) ณ 28 ก.พ. 62	ร้อยละ		
		เป้าหมาย	ผลงาน (ร้อยละ)	เป้าหมาย	ผลงาน	ร้อยละ					
แผนงาน : บูรณาการป้องกัน ปราบปราม และบำบัดรักษาผู้ติดยาเสพติด											
โครงการระดับผลผลิต : โครงการส่งเสริมระบบการจัดการด้านยาเสพติดในสถานประกอบกิจการ	ร้อยละ	100.00	78.83	100.00	100.00	😊	13,055,200.00	4,501,034.70	34.4769	😞	
ตัวชี้วัดเชิงปริมาณ : จำนวนแรงงานได้รับความรู้เกี่ยวกับการป้องกัน และแก้ไขปัญหาเสพยาเสพติด	คน	1,200,000	78.83	786,791	945,957	120.23	😊				
กิจกรรมหลักที่ 1 : สร้างความรู้ความเข้าใจเกี่ยวกับการป้องกันและแก้ไขปัญหาเสพยาเสพติด	คน	1,200,000	78.83	786,791	945,957	120.23	😊	13,055,200.00	4,501,034.70	34.4769	😞
1.1 รณรงค์ ประชาสัมพันธ์ ความรู้เกี่ยวกับการป้องกันและแก้ไข เสพยาเสพติดในสถานประกอบกิจการ * (กสว. สรพ. สสค.)	แห่ง	20,000	65.98	13,188	13,195	100.05	😊				
	คน	1,200,000	78.83	786,791	945,957	120.23	😊				
แผนงาน : บูรณาการพัฒนาพื้นที่เขตเศรษฐกิจพิเศษ											
โครงการระดับผลผลิต : โครงการรณรงค์ ส่งเสริมการบริหารจัดการ ด้านแรงงานในเขตพัฒนาเศรษฐกิจพิเศษ	ร้อยละ	100.00	76.24	100.00	100.00	😊	6,098,300.00	2,741,513.77	44.9554	😞	
ตัวชี้วัดเชิงปริมาณ : (1) จำนวนแรงงานในเขตพัฒนาเศรษฐกิจพิเศษที่ได้รับ การส่งเสริม สนับสนุน ด้านคุ้มครองแรงงานและด้านแรงงานสัมพันธ์	คน	49,100	52.47	24,164	25,764	106.62	😊				
ตัวชี้วัดเชิงปริมาณ : (2) จำนวนสถานประกอบกิจการในเขตพัฒนาเศรษฐกิจพิเศษ ได้รับการพัฒนา มีความรู้ ความเข้าใจเกี่ยวกับความรับผิดชอบต่อสังคมด้านแรงงาน	แห่ง	100	123.00	100	123	123.00	😊				
กิจกรรมหลักที่ 1 : ส่งเสริม สนับสนุนให้แรงงานในเขตพัฒนาเศรษฐกิจพิเศษ ได้รับการคุ้มครองตามกฎหมายคุ้มครองแรงงานและมีการแรงงานสัมพันธ์เชิงสร้างสรรค์	คน	49,100	52.47	24,164	25,764	106.62	😊	3,892,400.00	1,879,688.41	48.2912	😊
1.1 โครงการเพิ่มประสิทธิภาพการให้บริการด้านแรงงานในพื้นที่เขตพัฒนา เศรษฐกิจพิเศษ * ** (สสค.)	คน	4,500	61.91	2,094	2,786	133.05	😊				
1.2 จัดอบรมตามโครงการส่งเสริมการมีส่วนร่วมในการบริหารแรงงานสัมพันธ์ สร้างสรรค์ตามแนวทางประชารัฐในเขตพัฒนาพื้นที่เศรษฐกิจพิเศษ * ** (T) (สสค.)	คน	600	66.33	520	398	76.54	😞				

* คือ กิจกรรมนำส่งกิจกรรมหลัก

** คือ กิจกรรมนำส่งผลผลิตหรือโครงการระดับผลผลิต

*** คือ กิจกรรมนำส่งเป้าหมายการให้บริการกรม

(T) คือ กิจกรรมการจัดอบรม สัมมนา

ผลการดำเนินงานตามกิจกรรมนำส่งกิจกรรมหลัก นำส่งผลผลิตหรือโครงการระดับผลผลิต นำส่งเป้าหมายการให้บริการ และผลการใช้จ่ายเงินงบประมาณ
กรมสวัสดิการและคุ้มครองแรงงาน ประจำปีงบประมาณ พ.ศ. 2562 รอบ 5 เดือน (ตุลาคม 2561 - กุมภาพันธ์ 2562)

แผนงาน/เป้าหมายการให้บริการ/ ผลผลิต/โครงการระดับผลผลิต/ตัวชี้วัด/ กิจกรรมหลัก/กิจกรรม	หน่วยนับ	เป้าหมายและผลการดำเนินงาน					เป้าหมายและผลการใช้จ่ายเงินงบประมาณ		
		ทั้งปี		รอบ 5 เดือน (ต.ค. 61 - ก.พ. 62)			งบประมาณที่ได้รับ ตาม พ.ร.บ.(บาท)	ผลการใช้จ่ายเงิน (บาท) ณ 28 ก.พ. 62	ร้อยละ
		เป้าหมาย	ผลงาน (ร้อยละ)	เป้าหมาย	ผลงาน	ร้อยละ			
1.3 ตรวจสอบ ให้คำปรึกษาแนะนำ และติดตามเฝ้าระวังปัญหาความขัดแย้ง ในสถานประกอบกิจการในเขตเศรษฐกิจพิเศษ * ** (สสค.)	แห่ง ครั้ง คน	220 220 44,000	59.09 59.55 51.32	111 111 21,550	130 131 22,580	117.12 😊 118.02 😊 104.78 😊			
กิจกรรมหลักที่ 2 : ส่งเสริม สนับสนุนให้สถานประกอบกิจการในเขตพัฒนา เศรษฐกิจพิเศษมีความรู้ความเข้าใจเกี่ยวกับความรับผิดชอบต่อสังคมด้านแรงงาน	แห่ง	100	123.00	100	123	123.00 😊	2,205,900.00	861,825.36	39.0691 😞
2.1 ส่งเสริมความรับผิดชอบต่อสังคมด้านแรงงานในสถานประกอบกิจการ ในพื้นที่เขตพัฒนาเศรษฐกิจพิเศษ * ** (สสค.)	แห่ง	100	123.00	100	123	123.00 😊			
แผนงาน : บูรณาการพัฒนาศักยภาพคนตามช่วงชีวิต									
โครงการระดับผลผลิตที่ 1 : โครงการส่งเสริมสวัสดิการเพื่อพัฒนาคุณภาพชีวิตแรงงานสูงอายุ	ร้อยละ	100.00	81.76	100.00	95.38	😊	3,026,100.00	1,202,204.15	39.7278 😞
ตัวชี้วัดเชิงปริมาณ : จำนวนแรงงานกลุ่มเป้าหมายได้รับการส่งเสริมสวัสดิการแรงงาน เพื่อเตรียมความพร้อมเข้าสู่การเกษียณอย่างมีคุณภาพ	คน	7,000	81.76	6,000	5,723	95.38 😊			
กิจกรรมหลักที่ 1 : ส่งเสริมสวัสดิการแรงงานสูงอายุเพื่อเตรียมความพร้อม เข้าสู่การเกษียณอย่างมีคุณภาพ	คน	7,000	81.76	6,000	5,723	95.38 😊	3,026,100.00	1,202,204.15	39.7278 😞
1.1 ส่งเสริมสวัสดิการแรงงานสูงอายุเพื่อพัฒนาคุณภาพชีวิต * ** (T) (สรพ. สสค.)	คน	6,000	95.38	6,000	5,723	95.38 😊			
1.2 ออกหน่วยเคลื่อนที่เพื่อให้บริการสวัสดิการด้านการดูแลสุขภาพ	คน	1,000	0.00						
แก่แรงงานสูงอายุ * ** (สสค.)									

□

* คือ กิจกรรมนำส่งกิจกรรมหลัก

** คือ กิจกรรมนำส่งผลผลิตหรือโครงการระดับผลผลิต

*** คือ กิจกรรมนำส่งเป้าหมายการให้บริการกรม

(T) คือ กิจกรรมการจัดอบรม สัมมนา

ผลการดำเนินงานตามกิจกรรมนำส่งกิจกรรมหลัก นำส่งผลผลิตหรือโครงการระดับผลผลิต นำส่งเป้าหมายการให้บริการ และผลการใช้จ่ายเงินงบประมาณ
กรมสวัสดิการและคุ้มครองแรงงาน ประจำปีงบประมาณ พ.ศ. 2562 รอบ 5 เดือน (ตุลาคม 2561 - กุมภาพันธ์ 2562)

แผนงาน/เป้าหมายการให้บริการ/ ผลผลิต/โครงการระดับผลผลิต/ตัวชี้วัด/ กิจกรรมหลัก/กิจกรรม	หน่วยนับ	เป้าหมายและผลการดำเนินงาน					เป้าหมายและผลการใช้จ่ายเงินงบประมาณ		
		ทั้งปี		รอบ 5 เดือน (ต.ค. 61 - ก.พ. 62)			งบประมาณที่ได้รับ ตาม พ.ร.บ.(บาท)	ผลการใช้จ่ายเงิน (บาท) ณ 28 ก.พ. 62	ร้อยละ
		เป้าหมาย	ผลงาน (ร้อยละ)	เป้าหมาย	ผลงาน	ร้อยละ			
โครงการระดับผลผลิตที่ 2 : โครงการพัฒนาเด็กปฐมวัยศูนย์เด็กเล็ก วิทยาเขตสิรินธรราชวิทยาลัยในพระราชูปถัมภ์	ร้อยละ	100.00	95.63	-	n.a.		15,032,900.00	4,091,502.13	27.2170 😞
ตัวชี้วัดเชิงปริมาณ : จำนวนบุตรของผู้ใช้แรงงานที่ได้รับการส่งเสริมพัฒนา คุณภาพชีวิต และความอบอุ่นในครอบครัว	คน	1,600	95.63	-	1,530	n.a.			
กิจกรรมหลักที่ 1 : ส่งเสริม พัฒนาคุณภาพชีวิตบุตรของผู้ใช้แรงงาน	คน	1,600	95.63	-	1,530	n.a.	15,032,900.00	4,091,502.13	27.2170 😞
1.1 พัฒนาเด็กปฐมวัยศูนย์เด็กเล็กวิทยาเขตสิรินธรราชวิทยาลัย ในพระราชูปถัมภ์ จังหวัดนครปฐมและสมุทรปราการ * ** (กสว.)	คน	1,600	95.63	-	1,530	n.a.			
โครงการระดับผลผลิตที่ 3 : โครงการพัฒนาคุณภาพชีวิตแรงงานสูงอายุ (60 ปีขึ้นไป)	ร้อยละ	100.00	39.06	100.00	100.00	😄	1,497,000.00	250,750.00	16.7502 😞
ตัวชี้วัดเชิงปริมาณ : จำนวนแรงงานสูงอายุและเครือข่ายผู้รับงานไปทำที่บ้าน กลุ่มผู้สูงอายุ (60 ปีขึ้นไป) ได้รับการส่งเสริมความรู้เกี่ยวกับสิทธิหน้าที่ตามกฎหมาย คุ้มครองแรงงานและกฎหมายคุ้มครองแรงงานนอกระบบ	คน	20,300	39.06	60	7,930	13,216.67 😄			
กิจกรรมหลักที่ 1 : ส่งเสริมสิทธิหน้าที่แก่แรงงานสูงอายุและเครือข่ายผู้รับงาน ไปทำที่บ้าน กลุ่มผู้สูงอายุ (60 ปีขึ้นไป)	คน	20,300	39.06	60	7,930	13,216.67 😄	1,497,000.00	250,750.00	16.7502 😞
1.1 โครงการส่งเสริมสิทธิหน้าที่ตามกฎหมายของแรงงานสูงอายุ (60 ปีขึ้นไป) และการเข้าถึงบริการด้านคุ้มครองแรงงาน * ** (กคร. สรพ. สสค.)	คน	20,000	39.35	-	7,870	n.a.			
1.2 โครงการส่งเสริมให้ความรู้แก่ผู้รับงานไปทำที่บ้านเพื่อก้าวสู่สังคมสูงวัย (Ageing Society) * ** (T) (กคน.)	คน	300	20.00	60	60	100.00 😄			

□

* คือ กิจกรรมนำส่งกิจกรรมหลัก

** คือ กิจกรรมนำส่งผลผลิตหรือโครงการระดับผลผลิต

*** คือ กิจกรรมนำส่งเป้าหมายการให้บริการกรม

(T) คือ กิจกรรมการจัดอบรม สัมมนา

ผลการดำเนินงานตามกิจกรรมนำส่งกิจกรรมหลัก นำส่งผลผลิตหรือโครงการระดับผลผลิต นำส่งเป้าหมายการให้บริการ และผลการใช้จ่ายเงินงบประมาณ
กรมสวัสดิการและคุ้มครองแรงงาน ประจำปีงบประมาณ พ.ศ. 2562 รอบ 5 เดือน (ตุลาคม 2561 - กุมภาพันธ์ 2562)

แผนงาน/เป้าหมายการให้บริการ/ ผลผลิต/โครงการระดับผลผลิต/ตัวชี้วัด/ กิจกรรมหลัก/กิจกรรม	หน่วยนับ	เป้าหมายและผลการดำเนินงาน					เป้าหมายและผลการใช้จ่ายเงินงบประมาณ		
		ทั้งปี		รอบ 5 เดือน (ต.ค. 61 - ก.พ. 62)			งบประมาณที่ได้รับ ตาม พ.ร.บ.(บาท)	ผลการใช้จ่ายเงิน (บาท) ณ 28 ก.พ. 62	ร้อยละ
		เป้าหมาย	ผลงาน (ร้อยละ)	เป้าหมาย	ผลงาน	ร้อยละ			
โครงการระดับผลผลิตที่ 4 : โครงการจัดสวัสดิการเพื่อพัฒนาคุณภาพชีวิตแรงงานและครอบครัว	ร้อยละ	100.00	66.00	100.00	100.00		2,091,000.00	75,510.49	3.6112
ตัวชี้วัดเชิงปริมาณ : จำนวนแรงงานกลุ่มเป้าหมายและบุตรได้รับการส่งเสริมพัฒนาคุณภาพชีวิต และความอบอุ่นในครอบครัว	คน	500	66.00	200	330	165.00			
กิจกรรมหลักที่ 1 : ส่งเสริมและพัฒนาการจัดตั้งชุมชนแม่ในสถานประกอบกิจการอย่างยั่งยืน	คน	500	66.00	200	330	165.00	2,091,000.00	75,510.49	3.6112
1.1 รณรงค์ให้ความรู้ และรับฟังความคิดเห็นลูกจ้างผู้ใช้บริการ * ** (กสว.)	คน	500	66.00	200	330	165.00			
แผนงาน : บูรณาการต่อต้านการทุจริตและประพฤติมิชอบ									
โครงการระดับผลผลิต : โครงการเสริมสร้างธรรมาภิบาล ป้องกันและลดความเสี่ยงในการเกิดการทุจริตและประพฤติมิชอบ	ร้อยละ	100.00	0.00				386,400.00	125,800.00	32.5569
ตัวชี้วัดเชิงปริมาณ : จำนวนเครือข่ายของกรมที่เข้าร่วมการต่อต้านการทุจริตและประพฤติมิชอบ	คน	100	0.00						
กิจกรรมหลักที่ 1 : เสริมสร้างธรรมาภิบาล ป้องกันและลดความเสี่ยงในการเกิดการทุจริตและประพฤติมิชอบ	คน	100	0.00				386,400.00	125,800.00	32.5569
1.1 โครงการเครือข่าย กสร. ต่อต้านการทุจริตและประพฤติมิชอบ * ** (ท) (กจ.)	รุ่น คน	1 100	0.00 0.00						
แผนงาน : บุคลากรภาครัฐ (ด้านการสร้างความสามารถในการแข่งขันของประเทศ)									
เป้าหมายการให้บริการ : เพื่อเป็นค่าใช้จ่ายบุคลากรภาครัฐ									
ผลผลิต/โครงการ : รายการค่าใช้จ่ายบุคลากรภาครัฐ พัฒนาและยกระดับผลิตภาพแรงงาน							739,248,200.00	303,124,928.62	41.0045

หมายเหตุ :

- ข้อมูลผลการดำเนินงาน (1 ต.ค. 61 - 28 ก.พ. 62) ประมวลผลจากระบบคอมพิวเตอร์ของกรม เมื่อวันที่ 1 มี.ค. 62 และรวบรวมจากแบบรายงานผลการดำเนินงานของสำนัก/กอง
- ผลการปฏิบัติงานของแต่ละผลผลิต/โครงการระดับผลผลิต คำนวณโดยการคิดค่าร้อยละของตัวชี้วัดเชิงปริมาณในแต่ละผลผลิต/โครงการระดับผลผลิต (ค่าร้อยละของตัวชี้วัดที่เกิน 100% ให้ตัดเหลือ 100%)
- ผลการปฏิบัติงานภาพรวมของทั้ง 2 ผลผลิต 12 โครงการระดับผลผลิต คำนวณโดยนำค่าร้อยละของทั้ง 2 ผลผลิต 12 โครงการระดับผลผลิต มารวมกัน แล้วหารด้วย 14

* คือ กิจกรรมนำส่งกิจกรรมหลัก

** คือ กิจกรรมนำส่งผลผลิตหรือโครงการระดับผลผลิต

*** คือ กิจกรรมนำส่งเป้าหมายการให้บริการกรม

(T) คือ กิจกรรมการจัดอบรม สัมมนา

ผลการดำเนินงานตามกิจกรรมนำส่งกิจกรรมหลัก นำส่งผลผลิตหรือโครงการระดับผลผลิต นำส่งเป้าหมายการให้บริการ และผลการใช้จ่ายเงินงบประมาณ
กรมสวัสดิการและคุ้มครองแรงงาน ประจำปีงบประมาณ พ.ศ. 2562 รอบ 5 เดือน (ตุลาคม 2561 - กุมภาพันธ์ 2562)

แผนงาน/เป้าหมายการให้บริการ/ ผลผลิต/โครงการระดับผลผลิต/ตัวชี้วัด/ กิจกรรมหลัก/กิจกรรม	หน่วยนับ	เป้าหมายและผลการดำเนินงาน					เป้าหมายและผลการใช้จ่ายเงินงบประมาณ		
		ทั้งปี		รอบ 5 เดือน (ต.ค. 61 - ก.พ. 62)			งบประมาณที่ได้รับ ตาม พ.ร.บ.(บาท)	ผลการใช้จ่ายเงิน (บาท) ณ 28 ก.พ. 62	ร้อยละ
		เป้าหมาย	ผลงาน (ร้อยละ)	เป้าหมาย	ผลงาน	ร้อยละ			

- การเทียบเกณฑ์ผลการดำเนินงาน เปรียบเทียบกับเป้าหมายตามรอบการรายงาน ดังนี้
 - ผลการดำเนินงานได้ตามเป้าหมาย (100% ขึ้นไป) อยู่ในระดับผ่าน 😊
 - ผลการดำเนินงานต่ำกว่าเป้าหมายไม่เกิน 5% (95.00% - 99.99%) อยู่ในระดับต้องปรับปรุง 😊
 - ผลการดำเนินงานต่ำกว่าเป้าหมายเกิน 5% (ต่ำกว่า 95.00%) อยู่ในระดับต้องเร่งรัด 😞
- การเทียบเกณฑ์ผลการใช้จ่ายเงิน เปรียบเทียบกับเป้าหมายทั้งปี ดังนี้
 - ผลการใช้จ่ายเงินได้ตามเกณฑ์ที่กำหนด (46.66%) อยู่ในระดับผ่าน 😊
 - ผลการใช้จ่ายเงินต่ำกว่าเกณฑ์ที่กำหนดไม่เกิน 1% (45.66 - 46.65%) อยู่ในระดับต้องปรับปรุง 😊
 - ผลการใช้จ่ายเงินต่ำกว่าเกณฑ์ที่กำหนดเกิน 1% (ต่ำกว่า 45.66%) อยู่ในระดับต้องเร่งรัด 😞

สูตรคำนวณตัวชี้วัดเชิงคุณภาพ : ร้อยละของสถานประกอบกิจการปฏิบัติตามกฎหมายแรงงาน ไม่น้อยกว่าร้อยละ 93

$$\frac{A + B}{2} = \frac{93.10 + 83.57}{2} = 88.34$$

$$A = \frac{\text{จำนวนสถานประกอบกิจการในระบบที่ผ่านการตรวจทั้งหมดแล้วพบว่าได้รับการปฏิบัติตามกฎหมายคุ้มครองแรงงาน} \times 100}{\text{จำนวนสถานประกอบกิจการในระบบที่ผ่านการตรวจคุ้มครองแรงงานทั้งหมด}} = \frac{15,879 \times 100}{17,055} = 93.10$$

$$B = \frac{\text{จำนวนสถานประกอบกิจการในระบบที่ผ่านการตรวจทั้งหมดแล้วพบว่าได้รับการปฏิบัติตามกฎหมายความปลอดภัยในการทำงาน} \times 100}{\text{จำนวนสถานประกอบกิจการในระบบที่ผ่านการตรวจความปลอดภัยทั้งหมด}} = \frac{(5,685 + 485) \times 100}{(6,393 + 990)} = 83.57$$

โดย A นับจำนวนสถานประกอบกิจการในระบบ จากกิจกรรมตรวจแรงงานในระบบ
โดย B นับจำนวนสถานประกอบกิจการในระบบ จากกิจกรรมตรวจและกำกับสถานประกอบกิจการการ/หน่วยงานรัฐวิสาหกิจ
ให้ปฏิบัติตามมาตรฐานกฎหมายความปลอดภัย อาชีวอนามัย และสภาพแวดล้อมในการทำงานขั้นพื้นฐาน และกิจกรรม
ตรวจและกำกับสถานประกอบกิจการ/หน่วยงานรัฐวิสาหกิจ ให้ปฏิบัติตามมาตรฐานกฎหมายความปลอดภัย อาชีวอนามัย
และสภาพแวดล้อมในการทำงานขั้นเทคนิควิชาการ



* คือ กิจกรรมนำส่งกิจกรรมหลัก
** คือ กิจกรรมนำส่งผลผลิตหรือโครงการระดับผลผลิต
*** คือ กิจกรรมนำส่งเป้าหมายการให้บริการกรม
(T) คือ กิจกรรมการจัดอบรม สัมมนา

ผลการดำเนินงานตามกิจกรรมนำส่งกิจกรรมหลัก นำส่งผลผลิตหรือโครงการระดับผลผลิต นำส่งเป้าหมายการให้บริการ และผลการใช้จ่ายเงินงบประมาณ
กรมสวัสดิการและคุ้มครองแรงงาน ประจำปีงบประมาณ พ.ศ. 2562 รอบ 5 เดือน (ตุลาคม 2561 - กุมภาพันธ์ 2562)

แผนงาน/เป้าหมายการให้บริการ/ ผลผลิต/โครงการระดับผลผลิต/ตัวชี้วัด/ กิจกรรมหลัก/กิจกรรม	หน่วยนับ	เป้าหมายและผลการดำเนินงาน					เป้าหมายและผลการใช้จ่ายเงินงบประมาณ		
		ทั้งปี		รอบ 5 เดือน (ต.ค. 61 - ก.พ. 62)			งบประมาณที่ได้รับ ตาม พ.ร.บ.(บาท)	ผลการใช้จ่ายเงิน (บาท) ณ 28 ก.พ. 62	ร้อยละ
		เป้าหมาย	ผลงาน (ร้อยละ)	เป้าหมาย	ผลงาน	ร้อยละ			

สูตรคำนวณตัวชี้วัดเชิงคุณภาพ : อัตราการประสบอันตรายจากการทำงานลดลงจากปีที่ผ่านมา ไม่น้อยกว่าร้อยละ 5

(อัตราการประสบอันตรายฯ กรณีร้ายแรง ต่อลูกจ้าง 1,000 คน ในปีงบประมาณ 2562 -

อัตราการประสบอันตรายฯ กรณีร้ายแรง ต่อลูกจ้าง 1,000 คน ในปีงบประมาณ 2561) X 100

$$= \frac{(0.87 - 2.59) \times 100}{2.59} = \frac{(-1.72) \times 100}{2.59} = -66.41$$

อัตราการประสบอันตรายฯ กรณีร้ายแรง ต่อลูกจ้าง 1,000 คน ในปีงบประมาณ 2561

2.59

2.59

โดยที่ อัตราการประสบอันตรายฯ กรณีร้ายแรง ต่อลูกจ้าง 1,000 คน ปีงบประมาณ 2562 คำนวณจาก

จำนวนลูกจ้างที่ประสบอันตรายกรณีร้ายแรง (ต.ค. 61 - ธ.ค. 61) X 1,000

$$= \frac{9,060 \times 1,000}{10,378,880} = 0.87$$

จำนวนลูกจ้างในข่ายฯ ทั้งหมด ณ ธ.ค. 61

10,378,880

และ อัตราการประสบอันตรายฯ กรณีร้ายแรง ต่อลูกจ้าง 1,000 คน ปีงบประมาณ 2561 คำนวณจาก

จำนวนลูกจ้างที่ประสบอันตรายกรณีร้ายแรง (ต.ค.60 - ก.ย.61) X 1,000

$$= \frac{27,202 \times 1,000}{10,508,371} = 2.59$$

จำนวนลูกจ้างในข่ายฯ ทั้งหมด ณ ก.ย. 61

10,508,371

สูตรคำนวณตัวชี้วัดเชิงคุณภาพ : ร้อยละความพึงพอใจของแรงงานที่ได้รับการส่งเสริมคุณภาพชีวิตและผลิตภาพแรงงาน ไม่น้อยกว่าร้อยละ 85

จำนวนแรงงานที่พึงพอใจในการได้รับการส่งเสริมคุณภาพชีวิตและผลิตภาพแรงงาน X 100

$$= \frac{(126+147+262+3,767) \times 100}{(148+155+337+4,387)} = 85.58$$

จำนวนแรงงานที่ได้รับการส่งเสริมคุณภาพชีวิตและผลิตภาพแรงงานทั้งหมด

(148+155+337+4,387)

จัดเก็บข้อมูลจากแบบสอบถามความพึงพอใจของแรงงานที่ได้รับการเสริมสร้างและพัฒนาศักยภาพฯ จากกิจกรรมดังนี้

1. อบรมให้ความรู้แก่นายจ้าง ลูกจ้าง เรื่องแนวทางการบริหารจัดการแรงงานสัมพันธ์ที่ดีในสถานประกอบการ
2. อบรมเพื่อพัฒนาและส่งเสริมแรงงานสัมพันธ์ในสถานประกอบการที่มีองค์กรลูกจ้าง
3. จัดอบรมเสริมสร้างความรู้ความเข้าใจให้เกิดความรัก ความสามัคคีแก่นายจ้าง ลูกจ้าง
4. โครงการเสริมสร้างวินัยการทำงานในสถานประกอบการ

$$= \text{จำนวนแรงงานที่ได้รับการส่งเสริมฯ ทั้งหมด 148 คน มีความพึงพอใจ 126 คน}$$

$$= \text{จำนวนแรงงานที่ได้รับการส่งเสริมฯ ทั้งหมด 155 คน มีความพึงพอใจ 147 คน}$$

$$= \text{จำนวนแรงงานที่ได้รับการส่งเสริมฯ ทั้งหมด 337 คน มีความพึงพอใจ 262 คน}$$

$$= \text{จำนวนแรงงานที่ได้รับการส่งเสริมฯ ทั้งหมด 4,387 คน มีความพึงพอใจ 3,767 คน}$$

□

* คือ กิจกรรมนำส่งกิจกรรมหลัก

** คือ กิจกรรมนำส่งผลผลิตหรือโครงการระดับผลผลิต

*** คือ กิจกรรมนำส่งเป้าหมายการให้บริการกรม

(T) คือ กิจกรรมการจัดอบรม สัมมนา

ผลการดำเนินงานตามกิจกรรมนำส่งกิจกรรมหลัก นำส่งผลผลิตหรือโครงการระดับผลผลิต นำส่งเป้าหมายการให้บริการ และผลการใช้จ่ายเงินงบประมาณ
กรมสวัสดิการและคุ้มครองแรงงาน ประจำปีงบประมาณ พ.ศ. 2562 รอบ 5 เดือน (ตุลาคม 2561 - กุมภาพันธ์ 2562)

แผนงาน/เป้าหมายการให้บริการ/ ผลผลิต/โครงการระดับผลผลิต/ตัวชี้วัด/ กิจกรรมหลัก/กิจกรรม	หน่วยนับ	เป้าหมายและผลการดำเนินงาน					เป้าหมายและผลการใช้จ่ายเงินงบประมาณ		
		ทั้งปี		รอบ 5 เดือน (ต.ค. 61 - ก.พ. 62)			งบประมาณที่ได้รับ ตาม พ.ร.บ.(บาท)	ผลการใช้จ่ายเงิน (บาท) ณ 28 ก.พ. 62	ร้อยละ
		เป้าหมาย	ผลงาน (ร้อยละ)	เป้าหมาย	ผลงาน	ร้อยละ			

สูตรคำนวณตัวชี้วัดเชิงคุณภาพ : จำนวนสถานประกอบกิจการใหม่ที่เข้าสู่ระบบมาตรฐานแรงงานไทย ไม่น้อยกว่า 200 แห่ง

นับจำนวนสถานประกอบกิจการที่เข้าสู่ระบบมาตรฐานแรงงานไทย

= - แห่ง

สูตรคำนวณตัวชี้วัดเชิงคุณภาพ : ร้อยละของเครือข่ายแรงงานนอกระบบมีความรู้ความเข้าใจในการสร้างเครือข่ายตามแนวทางพระราชรัฐ ไม่น้อยกว่าร้อยละ 80

จำนวนเครือข่ายแรงงานนอกระบบที่ได้รับการอบรมและมีความรู้ความเข้าใจในการสร้างเครือข่ายตามแนวทางพระราชรัฐ X 100

= $\frac{2,326 \times 100}{2,326}$ = 100.00

จำนวนเครือข่ายแรงงานนอกระบบที่ได้รับการอบรมเพื่อสร้างและพัฒนาเครือข่ายแรงงานนอกระบบตามแนวทางพระราชรัฐทั้งหมด

2,326

สูตรคำนวณตัวชี้วัดเป้าหมายการให้บริการกรม : จำนวนแรงงานที่ได้รับการส่งเสริมและพัฒนาให้มีคุณภาพชีวิตที่ดี ไม่น้อยกว่า 1,678,400 คน

นับจำนวนแรงงานที่ได้รับการส่งเสริมและพัฒนาคุณภาพชีวิต โดยผ่านกิจกรรมดังนี้

= 64,859 + 8,215 + 9,188 + 38,608 + 42,292 + 506 + 336,642 + 99,653 + 373,312

1. กิจกรรมหลักที่ 1 คือ กำกับ ดูแล ให้สถานประกอบกิจการปฏิบัติตามกฎหมายและสนับสนุนให้แรงงานมีความรู้ตามกฎหมาย

= 973,275 คน

คุ้มครองแรงงาน จากกิจกรรมย่อย 1) ให้คำปรึกษา ชี้แจง แนะนำตอบปัญหาเกี่ยวกับสิทธิตามกฎหมายคุ้มครองแรงงาน

2) รมรงค์ส่งเสริมสิทธิแรงงานสตรี (วันสตรีสากล) 3) รมรงค์เผยแพร่ความรู้เรื่องการใช้แรงงานเด็ก 4) ส่งเสริมความรู้เพื่อเตรียม

ความพร้อมเด็กก่อนเข้าสู่ตลาดแรงงาน 5) สนับสนุนเทคนิควิชาการด้านคุ้มครองแรงงานนอกระบบ 6) รมรงค์เผยแพร่ความรู้

ให้แก่แรงงานนอกระบบและผู้ที่เกี่ยวข้อง และ 7) โครงการขับเคลื่อนแผนยุทธศาสตร์คุ้มครองแรงงานนอกระบบ พ.ศ. 2561 - 2565

2. กิจกรรมหลักที่ 3 คือ ส่งเสริมและสนับสนุนให้แรงงานได้รับความเป็นธรรมและเกิดความสมานฉันท์ในวงการแรงงาน

จากกิจกรรมย่อย 1) รมรงค์ส่งเสริมให้สถานประกอบกิจการและรัฐวิสาหกิจมีการบริหารแรงงานสัมพันธ์ด้วยระบบทวิภาคี และ

2) ตรวจเยี่ยม ให้คำปรึกษาแนะนำ และติดตามเฝ้าระวังปัญหาความขัดแย้งในสถานประกอบกิจการ

3. กิจกรรมหลักที่ 4 คือ ส่งเสริมและสนับสนุนให้สถานประกอบกิจการจัดสวัสดิการนอกเหนือกฎหมาย

จากกิจกรรมส่งเสริมสวัสดิการแรงงานเพื่อแรงงาน ครอบครัว และสังคม

□

* คือ กิจกรรมนำส่งกิจกรรมหลัก

** คือ กิจกรรมนำส่งผลผลิตหรือโครงการระดับผลผลิต

*** คือ กิจกรรมนำส่งเป้าหมายการให้บริการกรม

(T) คือ กิจกรรมการจัดอบรม สัมมนา

ผลการดำเนินงานตามกิจกรรมนำส่งกิจกรรมหลัก นำส่งผลผลิตหรือโครงการระดับผลผลิต นำส่งเป้าหมายการให้บริการ และผลการใช้จ่ายเงินงบประมาณ
กรมสวัสดิการและคุ้มครองแรงงาน ประจำปีงบประมาณ พ.ศ. 2562 รอบ 5 เดือน (ตุลาคม 2561 - กุมภาพันธ์ 2562)

แผนงาน/เป้าหมายการให้บริการ/ ผลผลิต/โครงการระดับผลผลิต/ตัวชี้วัด/ กิจกรรมหลัก/กิจกรรม	หน่วยนับ	เป้าหมายและผลการดำเนินงาน					เป้าหมายและผลการใช้จ่ายเงินงบประมาณ		
		ทั้งปี		รอบ 5 เดือน (ต.ค. 61 - ก.พ. 62)			งบประมาณที่ได้รับ ตาม พ.ร.บ.(บาท)	ผลการใช้จ่ายเงิน (บาท) ณ 28 ก.พ. 62	ร้อยละ
		เป้าหมาย	ผลงาน (ร้อยละ)	เป้าหมาย	ผลงาน	ร้อยละ			

สูตรคำนวณตัวชี้วัดเป้าหมายการให้บริการกรม : จำนวนสถานประกอบกิจการที่อยู่ในระบบมาตรฐานแรงงานไทย ไม่น้อยกว่า 800 แห่ง

$$\text{นับจำนวนสถานประกอบกิจการที่อยู่ในระบบมาตรฐานแรงงานไทย} = 242 \text{ แห่ง}$$

สูตรคำนวณตัวชี้วัดเป้าหมายการให้บริการกรม : ร้อยละของสถานประกอบกิจการที่ปฏิบัติถูกต้องตามกฎหมายแรงงาน ไม่น้อยกว่าร้อยละ 93

$$\frac{A + B}{2} = \frac{93.10 + 83.57}{2} = 88.34$$

$$A = \frac{\text{จำนวนสถานประกอบกิจการในระบบที่ผ่านการตรวจทั้งหมดแล้วพบว่าได้รับการปฏิบัติถูกต้องตามกฎหมายคุ้มครองแรงงาน} \times 100}{\text{จำนวนสถานประกอบกิจการในระบบที่ผ่านการตรวจคุ้มครองแรงงานทั้งหมด}} = \frac{15,879 \times 100}{17,055} = 93.10$$

โดย A นับจำนวนสถานประกอบกิจการในระบบ จากกิจกรรมตรวจแรงงานในระบบ

$$B = \frac{\text{จำนวนสถานประกอบกิจการในระบบที่ผ่านการตรวจทั้งหมดแล้วพบว่าได้รับการปฏิบัติถูกต้องตามกฎหมายความปลอดภัยในการทำงาน} \times 100}{\text{จำนวนสถานประกอบกิจการในระบบที่ผ่านการตรวจความปลอดภัยทั้งหมด}} = \frac{(5,685 + 485) \times 100}{(6,393 + 990)} = 83.57$$

โดย B นับจำนวนสถานประกอบกิจการในระบบ จากกิจกรรมตรวจและกำกับสถานประกอบกิจการการ/หน่วยงานรัฐวิสาหกิจ

ให้ปฏิบัติตามมาตรฐานกฎหมายความปลอดภัย อาชีวอนามัย และสภาพแวดล้อมในการทำงาน **ขั้นพื้นฐาน** และกิจกรรม

ตรวจและกำกับสถานประกอบกิจการ/หน่วยงานรัฐวิสาหกิจ ให้ปฏิบัติตามมาตรฐานกฎหมายความปลอดภัย อาชีวอนามัย

และสภาพแวดล้อมในการทำงาน **ขั้นเทคนิควิชาการ**

สูตรคำนวณตัวชี้วัดเป้าหมายการให้บริการกรม : อัตราการประสบนันตรายจากการทำงานลดลง ไม่น้อยกว่าร้อยละ 5

(อัตราการประสบนันตรายฯ กรณีร้ายแรง ต่อลูกจ้าง 1,000 คน ในปีงบประมาณ 2562 -

$$\frac{\text{อัตราการประสบนันตรายฯ กรณีร้ายแรง ต่อลูกจ้าง 1,000 คน ในปีงบประมาณ 2561} \times 100}{\text{อัตราการประสบนันตรายฯ กรณีร้ายแรง ต่อลูกจ้าง 1,000 คน ในปีงบประมาณ 2561}} = \frac{(0.87 - 2.59) \times 100}{2.59} = \frac{(-1.72) \times 100}{2.59} = -66.41$$

□

* คือ กิจกรรมนำส่งกิจกรรมหลัก

** คือ กิจกรรมนำส่งผลผลิตหรือโครงการระดับผลผลิต

*** คือ กิจกรรมนำส่งเป้าหมายการให้บริการกรม

(T) คือ กิจกรรมการจัดอบรม สัมมนา

ผลการดำเนินงานตามกิจกรรมนำส่งกิจกรรมหลัก นำส่งผลผลิตหรือโครงการระดับผลผลิต นำส่งเป้าหมายการให้บริการ และผลการใช้จ่ายเงินงบประมาณ
กรมสวัสดิการและคุ้มครองแรงงาน ประจำปีงบประมาณ พ.ศ. 2562 รอบ 5 เดือน (ตุลาคม 2561 - กุมภาพันธ์ 2562)

แผนงาน/เป้าหมายการให้บริการ/ ผลผลิต/โครงการระดับผลผลิต/ตัวชี้วัด/ กิจกรรมหลัก/กิจกรรม	หน่วยนับ	เป้าหมายและผลการดำเนินงาน					เป้าหมายและผลการใช้จ่ายเงินงบประมาณ		
		ทั้งปี		รอบ 5 เดือน (ต.ค. 61 - ก.พ. 62)			งบประมาณที่ได้รับ ตาม พ.ร.บ.(บาท)	ผลการใช้จ่ายเงิน (บาท) ณ 28 ก.พ. 62	ร้อยละ
		เป้าหมาย	ผลงาน (ร้อยละ)	เป้าหมาย	ผลงาน	ร้อยละ			

สูตรคำนวณตัวชี้วัดเป้าหมายการให้บริการกระทรวง : อัตราการประสบนันตรายจากการทำงานลดลง ร้อยละ 5

(อัตราการประสบนันตรายฯ กรณีร้ายแรง ต่อลูกจ้าง 1,000 คน ในปีงบประมาณ 2562 -

อัตราการประสบนันตรายฯ กรณีร้ายแรง ต่อลูกจ้าง 1,000 คน ในปีงบประมาณ 2561) X 100

อัตราการประสบนันตรายฯ กรณีร้ายแรง ต่อลูกจ้าง 1,000 คน ในปีงบประมาณ 2561

$$= \frac{(0.87 - 2.59) \times 100}{2.59} = \frac{(-1.72) \times 100}{2.59} = -66.41$$

สูตรคำนวณตัวชี้วัดเป้าหมายการให้บริการกระทรวง : ร้อยละของสถานประกอบกิจการที่ปฏิบัติตามถูกต้องตามกฎหมายแรงงาน ไม่น้อยกว่าร้อยละ 93

$$\frac{A + B}{2} = \frac{93.10 + 83.57}{2} = 88.34$$

$$A = \frac{\text{จำนวนสถานประกอบกิจการในระบบที่ผ่านการตรวจทั้งหมดแล้วพบว่าได้รับการปฏิบัติตามถูกต้องตามกฎหมายคุ้มครองแรงงาน} \times 100}{\text{จำนวนสถานประกอบกิจการในระบบที่ผ่านการตรวจคุ้มครองแรงงานทั้งหมด}} = \frac{15,879 \times 100}{17,055} = 93.10$$

โดย A นับจำนวนสถานประกอบกิจการในระบบ จากกิจกรรมตรวจแรงงานในระบบ

$$B = \frac{\text{จำนวนสถานประกอบกิจการในระบบที่ผ่านการตรวจทั้งหมดแล้วพบว่าได้รับการปฏิบัติตามถูกต้องตามกฎหมายความปลอดภัยในการทำงาน} \times 100}{\text{จำนวนสถานประกอบกิจการในระบบที่ผ่านการตรวจความปลอดภัยทั้งหมด}} = \frac{(5,685 + 485) \times 100}{(6,393 + 990)} = 83.57$$

โดย B นับจำนวนสถานประกอบกิจการในระบบ จากกิจกรรมตรวจและกำกับสถานประกอบกิจการการ/หน่วยงานรัฐวิสาหกิจ

ให้ปฏิบัติตามมาตรฐานกฎหมายความปลอดภัย อาชีวอนามัย และสภาพแวดล้อมในการทำงานขั้นพื้นฐาน และกิจกรรม

ตรวจและกำกับสถานประกอบกิจการ/หน่วยงานรัฐวิสาหกิจ ให้ปฏิบัติตามมาตรฐานกฎหมายความปลอดภัย อาชีวอนามัย

และสภาพแวดล้อมในการทำงานขั้นเทคนิควิชาการ

□

* คือ กิจกรรมนำส่งกิจกรรมหลัก

** คือ กิจกรรมนำส่งผลผลิตหรือโครงการระดับผลผลิต

*** คือ กิจกรรมนำส่งเป้าหมายการให้บริการกรม

(T) คือ กิจกรรมการจัดอบรม สัมมนา