



สำนักอธิบดี
วันที่ ๑๑ มี.ย. ๒๕๖๒
เวลา.....
เลขที่รับ ๐๖๐

บันทึกข้อความ

ส่วนราชการ สำนักพัฒนามาตรฐานแรงงาน กลุ่มงานนโยบายและแผนงาน โทรศัพท์ ๒๓๐๓

ที่ รง ๐๕๐๙/๑๒๒๖

วันที่ ๑๑ เมษายน ๒๕๖๒

เรื่อง รายงานผลการดำเนินงานและการใช้จ่ายเงินงบประมาณ ประจำปีงบประมาณ พ.ศ. ๒๕๖๒ รอบ ๖ เดือน
(ตุลาคม ๒๕๖๑ - มีนาคม ๒๕๖๒)

เรียน อธิบดี

๑. เรื่องเดิม

๑.๑ สำนักงานปลัดกระทรวงแรงงานมีหนังสือ ด่วนมาก ที่ รง ๐๒๐๙.๒/ว ๑๓๐๓ ลงวันที่ ๑๗ ธันวาคม ๒๕๖๑ ให้กรมสวัสดิการและคุ้มครองแรงงานมอบหมายเจ้าหน้าที่ผู้รับผิดชอบการนำเข้าข้อมูลผ่านระบบติดตามและประเมินผล กระทรวงแรงงาน (<http://me.mol.go.th/mol55>) เป็นประจำทุกเดือนภายในวันที่ ๕ ของเดือนถัดไป

๑.๒ กระทรวงแรงงานมีหนังสือ ด่วนที่สุด ที่ ๐๒๐๙.๒/ว ๒๖ ลงวันที่ ๘ มกราคม ๒๕๖๒ แจ้งหลักการติดตามผลการดำเนินงานและการใช้จ่ายเงินงบประมาณ ประจำปีงบประมาณ พ.ศ. ๒๕๖๒ กระทรวงแรงงาน เพื่อใช้ในการติดตามความก้าวหน้าการดำเนินงานและการใช้จ่ายเงินงบประมาณ สำหรับผลการใช้จ่ายเงินงบประมาณ กระทรวงแรงงานจะใช้ข้อมูลจากระบบ GFMS ของแต่ละส่วนราชการ โดยกำหนดเกณฑ์เทียบค่าร้อยละของผลการดำเนินงานกับเป้าหมาย ตามรอบการรายงานเป็น ๓ ระดับ คือ ดำเนินงานเป็นไปตามแผน (๑๐๐.๐๐% ขึ้นไป) อยู่ในระดับผ่าน ดำเนินงานต่ำกว่าแผนไม่เกินร้อยละ ๕ (๙๕.๐๐% - ๙๙.๙๙%) อยู่ในระดับต้องปรับปรุง และดำเนินงานต่ำกว่าแผนเกินกว่าร้อยละ ๕ (ต่ำกว่า ๙๕.๐๐%) อยู่ในระดับต้องเร่งรัด ส่วนการใช้จ่ายเงินงบประมาณกำหนดเป้าหมายการเบิกจ่ายตามมติคณะรัฐมนตรีเมื่อวันที่ ๑๓ ธันวาคม ๒๕๖๑ เห็นชอบมาตรการด้านการงบประมาณเพื่อขับเคลื่อนยุทธศาสตร์ชาติและแผนแม่บท โดยกำหนดเป้าหมายการเบิกจ่ายเงินงบประมาณในภาพรวมไม่ต่ำกว่าร้อยละ ๑๐๐.๐๐ ของวงเงินงบประมาณรายจ่ายซึ่งเป้าหมายการเบิกจ่ายในรอบ ๖ เดือน (ตุลาคม ๒๕๖๑ - มีนาคม ๒๕๖๒) กำหนดไว้ร้อยละ ๙๔.๐๐

๒. ขัอรายงาน

๒.๑. กรมสวัสดิการและคุ้มครองแรงงานได้มอบให้สำนักพัฒนามาตรฐานแรงงาน บันทึกข้อมูลผลการดำเนินงานในระบบติดตามและประเมินผลกระทรวงแรงงาน ซึ่งดำเนินการเรียบร้อยแล้ว รายละเอียดตามเอกสารหมายเลข ๑

๒.๒. สำนักพัฒนามาตรฐานแรงงานได้รวบรวมและจัดทำรายงานผลการดำเนินงานและการใช้จ่ายเงินงบประมาณ ประจำปีงบประมาณ พ.ศ. ๒๕๖๒ รอบ ๖ เดือน (ตุลาคม ๒๕๖๑ - มีนาคม ๒๕๖๒) จำนวน ๒ ผลผลิต ๑๒ โครงการระดับผลผลิต ๑ รายการค่าใช้จ่ายบุคลากรภาครัฐ เรียบร้อยแล้ว โดยมีผลการดำเนินงานเป็นไปตามแผน คิดเป็นร้อยละ ๑๐๐.๐๐ อยู่ในระดับผ่าน และมีผลการใช้จ่ายเงินงบประมาณ คิดเป็นร้อยละ ๙๑.๓๙๔๙ ซึ่งต่ำกว่าเป้าหมายร้อยละ ๒.๖๐๕๑ อยู่ในระดับต้องเร่งรัด รายละเอียดตามเอกสารหมายเลข ๒

/๓. ข้อพิจารณา...

๓. ข้อพิจารณา

สำนักพัฒนามาตรฐานแรงงานพิจารณาแล้ว เห็นควรแจ้งเวียนรายงานผลการดำเนินงาน และการใช้จ่ายเงินงบประมาณ ตามเอกสารหมายเลข ๒ ให้สำนัก/กอง พร้อมเผยแพร่ทางระบบอินเทอร์เน็ต และระบบอินเทอร์เน็ตของกรม เพื่อทราบและเร่งรัดการดำเนินงานและการใช้จ่ายเงินงบประมาณในกรณี ที่ต่ำกว่าเป้าหมาย พร้อมทั้งทบทวนการดำเนินงานในกรณีที่ผลงานสูงเป้าหมาย

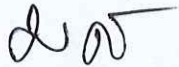
จึงเรียนมาเพื่อโปรดพิจารณา หากเห็นชอบสำนักพัฒนามาตรฐานแรงงานจักได้ดำเนินการต่อไป



(นายสมพงษ์ คล้อยแคล้ว)

ผู้อำนวยการสำนักพัฒนามาตรฐานแรงงาน

- เห็นชอบ
- ลำยอง วิชาญ อธิบดี
- กษิณี ธีรดากร






(นายสมพงษ์ แสงแก้ว)

ผู้ตรวจราชการกรม ปฏิบัติราชการแทน
อธิบดีกรมสวัสดิการและคุ้มครองแรงงาน
๑๑ เม.ย. ๒๕๖๒

**สรุปผลการดำเนินงานและการใช้จ่ายเงินงบประมาณ
กรมสวัสดิการและคุ้มครองแรงงาน
ประจำปีงบประมาณ พ.ศ. 2562 รอบ 6 เดือน (ตุลาคม 2561 – มีนาคม 2562)**

ปีงบประมาณ พ.ศ. 2562 กรมสวัสดิการและคุ้มครองแรงงานดำเนินงานภายใต้ 8 แผนงาน 2 ผลผลิต 12 โครงการระดับผลผลิต 1 รายการค่าใช้จ่ายบุคลากรภาครัฐ 2 ตัวชี้วัดเป้าหมายการให้บริการกระทรวง 4 ตัวชี้วัดเป้าหมายการให้บริการกรม 21 ตัวชี้วัดผลผลิต/โครงการระดับผลผลิต (เชิงปริมาณ 16 ตัวชี้วัด และเชิงคุณภาพ 5 ตัวชี้วัด) 19 กิจกรรมหลัก และ 48 กิจกรรมย่อย (กิจกรรมนำส่งกิจกรรมหลัก หรือนำส่งผลผลิต/โครงการระดับผลผลิต หรือนำส่งเป้าหมายการให้บริการกรม) โดยสำนักพัฒนามาตรฐานแรงงานได้รวบรวมและจัดทำผลการดำเนินงานและการใช้จ่ายเงินงบประมาณ ประจำปีงบประมาณ พ.ศ. 2562 รอบ 6 เดือน (ตุลาคม 2561 – มีนาคม 2562) สรุปได้ดังนี้

ตัวชี้วัด/กิจกรรม	ระดับผลการประเมิน					
	รวมทั้งสิ้น	ผ่าน 	ปรับปรุง 	เร่งรัด 	ไม่ได้กำหนด เป้าหมาย ในรอบ 6 เดือน	กำหนด เป้าหมาย ทั้งปี
ตัวชี้วัดเป้าหมายการให้บริการกระทรวง	2	-	-	-	-	2
ตัวชี้วัดเป้าหมายการให้บริการกรม	4	2	-	-	-	2
ตัวชี้วัดผลผลิต/โครงการระดับผลผลิต (เชิงปริมาณ)	16	14	-	-	1	1
ตัวชี้วัดผลผลิต/โครงการระดับผลผลิต (เชิงคุณภาพ)	5	-	-	-	1	4
กิจกรรมหลัก	19	17	-	1	-	1
กิจกรรมย่อย (นำส่งกิจกรรมหลัก หรือนำส่งผลผลิต/ โครงการระดับผลผลิต หรือนำส่งเป้าหมายการให้บริการกรม)	48	38	1	2	6	1

เมื่อพิจารณาผลการดำเนินงานและการใช้จ่ายเงินงบประมาณ จำแนกตามผลผลิต/โครงการระดับผลผลิต/รายการ จำนวน 2 ผลผลิต 12 โครงการระดับผลผลิต และ 1 รายการค่าใช้จ่ายบุคลากรภาครัฐ สรุปได้ดังนี้

ผลผลิต/โครงการระดับผลผลิต/รายการ	เป้าหมายและผลดำเนินงาน					เป้าหมายและผลการใช้จ่ายเงินงบประมาณ		
	ทั้งปี		รอบ 6 เดือน (ตุลาคม 2561 – มีนาคม 2562)			งบประมาณที่ได้รับ ตาม พ.ร.บ. (บาท)	ผลการใช้จ่าย (บาท) ณ 31 มี.ค. 62	ร้อยละ
	เป้าหมาย	(ผลงาน) ร้อยละ	เป้าหมาย	ผลงาน	ร้อยละ			
รวมทั้งสิ้น	100%	83.77	100%		100.00 😄	1,126,268,900.00	578,844,658.57	51.3949 😞
1. ผลผลิตสถานประกอบกิจการปฏิบัติตามกฎหมายแรงงาน และแรงงานได้รับสิทธิตามกฎหมายแรงงาน	1,678,400 คน	72.83	978,773 คน	1,222,443 คน	124.90 😄	254,741,500.00	141,253,840.15	55.4499 😄
2. ผลผลิตสถานประกอบกิจการมีความรู้ ความเข้าใจเกี่ยวกับ มาตรฐานแรงงานไทย ความรับผิดชอบต่อสังคมด้านแรงงาน	5,200 แห่ง	68.46	3,136 แห่ง	3,560 แห่ง	113.52 😄	20,429,500.00	11,166,800.14	54.6602 😄
3. โครงการความปลอดภัยและอาชีวอนามัยของประเทศไทย (Safety Thailand)	177,500 คน	37.83	50,700 คน	67,151 คน	132.45 😄	13,466,400.00	7,044,127.53	52.3089 😞
4. โครงการยกระดับคุณภาพชีวิตและผลิตภาพแรงงาน	469,660 คน	71.08	260,390 คน	333,820 คน	128.20 😄	13,335,900.00	7,865,153.49	58.9773 😄
5. โครงการพัฒนาระบบการบริหารจัดการเพื่อยกระดับคุณภาพชีวิต แรงงานนอกระบบ	8,430 คน	101.06	8,430 คน	8,519 คน	101.06 😄	8,251,200.00	6,413,040.50	77.7225 😄
6. โครงการป้องกันและแก้ไขปัญหาการค้ำมนุษย์ ด้านแรงงาน และการใช้แรงงานเด็กในรูปแบบที่เลวร้าย	46,450 คน 5,500 คน	101.27 286.07	27,870 คน -	47,040 คน 15,734 คน	168.78 😄 n.a.	17,457,700.00	9,597,828.10	54.9776 😄
7. โครงการคุ้มครองสิทธิแรงงานประมงทะเล	5,550 คน	89.98	3,330 คน	4,994 คน	149.97 😄	18,151,600.00	9,523,869.87	52.4685 😞
8. โครงการส่งเสริมระบบการจัดการด้านยาเสพติด ในสถานประกอบกิจการ	1,200,000 คน	107.40	943,010 คน	1,288,761 คน	136.66 😄	13,055,200.00	6,848,144.23	52.4553 😞
9. โครงการรณรงค์ ส่งเสริมการบริหารจัดการด้านแรงงาน ในเขตพัฒนาเศรษฐกิจพิเศษ	49,100 คน 100 แห่ง	64.43 130.00	28,600 คน 100 แห่ง	31,637 คน 130 แห่ง	110.62 😄 130.00 😄	6,098,300.00	3,631,665.10	59.5521 😄
10. โครงการส่งเสริมสวัสดิการเพื่อพัฒนาคุณภาพชีวิต แรงงานสูงอายุ	7,000 คน	89.56	6,000 คน	6,269 คน	104.48 😄	3,026,100.00	2,218,878.49	73.3247 😄
11. โครงการพัฒนาเด็กปฐมวัยศูนย์เด็กเล็กวิทยาเขต สิรินธรราชวิทยาลัยในพระราชูปถัมภ์	1,600 คน	95.63	-	1,530 คน	n.a.	15,032,900.00	6,568,912.44	43.6969 😞
12. โครงการพัฒนาคุณภาพชีวิตแรงงานสูงอายุ (60 ปีขึ้นไป)	20,300 คน	99.19	20,120 คน	20,136 คน	100.08 😄	1,497,000.00	593,016.32	39.6136 😞
13. โครงการจัดสวัสดิการเพื่อพัฒนาคุณภาพชีวิตแรงงาน และครอบครัว	500 คน	66.00	200 คน	330 คน	165.00 😄	2,091,000.00	502,305.92	24.0223 😞
14. โครงการเสริมสร้างธรรมาภิบาล ป้องกันและลดความเสี่ยง ในการเกิดการทุจริตและพฤติกรรมชอบ	100 คน	100.00	100 คน	100 คน	100.00 😄	386,400.00	362,738.00	93.8763 😄
15. รายการค่าใช้จ่ายบุคลากรภาครัฐ พัฒนาและยกระดับผลิตภาพ แรงงาน						739,248,200.00	365,254,338.29	49.4089 😞

- หมายเหตุ :**
1. ผลการดำเนินงานรวมทั้งสิ้น เท่ากับร้อยละ 100.00 คำนวณโดยนำค่าร้อยละของแต่ละผลผลิต/โครงการระดับผลผลิตมารวมกัน (ค่าร้อยละของผลผลิต/โครงการระดับผลผลิตที่เกิน 100% ให้ตัดเหลือ 100%) แล้วหาค่าเฉลี่ย
 2. ข้อมูลผลการดำเนินงาน (ตุลาคม 2561 – มีนาคม 2562) ประมวลผลจากระบบคอมพิวเตอร์ของกรม เมื่อวันที่ 1 เมษายน 2562 และจากแบบรายงานผลการดำเนินงานของสำนัก/กอง
 3. ข้อมูลผลการใช้จ่ายเงินงบประมาณ (ตุลาคม 2561 – มีนาคม 2562) ณ วันที่ 31 มีนาคม 2562 จากกองบริหารการคลัง
 4. การเทียบเกณฑ์ผลการดำเนินงาน เปรียบเทียบกับเป้าหมายตามรอบการรายงาน ดังนี้
 ผลการดำเนินงานได้ตามเป้าหมาย (100% ขึ้นไป) อยู่ในระดับผ่าน 😄
 ผลการดำเนินงานต่ำกว่าเป้าหมายไม่เกิน 5% (95.00 - 99.99%) อยู่ในระดับต้องปรับปรุง 😊
 ผลการดำเนินงานต่ำกว่าเป้าหมายเกิน 5% (ต่ำกว่า 95.00%) อยู่ในระดับต้องเร่งรัด 😞
 5. การเทียบเกณฑ์ผลการใช้จ่ายเงิน เปรียบเทียบกับเป้าหมายทั้งปี ดังนี้
 การใช้จ่ายเงินได้ตามเกณฑ์ที่กำหนด (54.00%) อยู่ในระดับผ่าน 😄
 การใช้จ่ายเงินต่ำกว่าเกณฑ์ที่กำหนดไม่เกิน 1% (53.00 - 53.99%) อยู่ในระดับต้องปรับปรุง 😊
 การใช้จ่ายเงินต่ำกว่าเกณฑ์ที่กำหนดเกิน 1% (ต่ำกว่า 53.00%) อยู่ในระดับต้องเร่งรัด 😞

ผลการดำเนินงานตามกิจกรรมนำส่งกิจกรรมหลัก นำส่งผลผลิตหรือโครงการระดับผลผลิต นำส่งเป้าหมายการให้บริการ และผลการใช้จ่ายเงินงบประมาณ
กรมสวัสดิการและคุ้มครองแรงงาน ประจำปีงบประมาณ พ.ศ. 2562 รอบ 6 เดือน (ตุลาคม 2561 - มีนาคม 2562)

แผนงาน/เป้าหมายการให้บริการ/ ผลผลิต/โครงการระดับผลผลิต/ตัวชี้วัด/ กิจกรรมหลัก/กิจกรรม	หน่วยนับ	เป้าหมายและผลการดำเนินงาน					เป้าหมายและผลการใช้จ่ายเงินงบประมาณ		
		ทั้งปี		รอบ 6 เดือน (ต.ค. 61 - มี.ค. 62)			งบประมาณที่ได้รับ ตาม พ.ร.บ.(บาท)	ผลการใช้จ่ายเงิน (บาท) ณ 31 มี.ค. 62	ร้อยละ
		เป้าหมาย	ผลงาน (ร้อยละ)	เป้าหมาย	ผลงาน	ร้อยละ			
รวมเงินงบประมาณทั้งสิ้น							1,126,268,900.00	578,844,658.57	51.3949 🙄
ภาพรวมผลการปฏิบัติงานทั้ง 2 ผลผลิต 12 โครงการระดับผลผลิต	ร้อยละ	100.00	83.77	100.00	100.00	😊			
เป้าหมายการให้บริการกระทรวง : กำลังแรงงานมีงานทำ ได้รับความคุ้มครอง มีความปลอดภัยและคุณภาพชีวิตในการทำงานที่ดี									
ตัวชี้วัดเป้าหมายการให้บริการกระทรวง : (1) อัตราการประสบอันตรายจากการทำงานลดลง	ร้อยละ	5.00	58.69	-	58.69				
ตัวชี้วัดเป้าหมายการให้บริการกระทรวง : (2) ร้อยละของสถานประกอบกิจการ ที่ปฏิบัติตามถูกต้องตามกฎหมายแรงงาน	ร้อยละ	93.00	98.49	-	98.49				
เป้าหมายการให้บริการกรม : แรงงานได้รับการคุ้มครอง มีความปลอดภัย และคุณภาพชีวิตในการทำงานที่ดี									
ตัวชี้วัดเป้าหมายการให้บริการกรม : (1) จำนวนแรงงานที่ได้รับการส่งเสริม และพัฒนาให้มีคุณภาพชีวิตที่ดี	คน	1,678,400	72.83	978,773	1,222,443	124.90 😊			
ตัวชี้วัดเป้าหมายการให้บริการกรม : (2) จำนวนสถานประกอบกิจการที่อยู่ ในระบบมาตรฐานแรงงานไทย	แห่ง	800	54.38	300	435	145.00 😊			
ตัวชี้วัดเป้าหมายการให้บริการกรม : (3) ร้อยละของสถานประกอบกิจการ ที่ปฏิบัติตามถูกต้องตามกฎหมายแรงงาน	ร้อยละ	93.00	98.49	-	98.49				
ตัวชี้วัดเป้าหมายการให้บริการกรม : (4) อัตราการประสบอันตรายจากการทำงานลดลง	ร้อยละ	5.00	58.69	-	58.69				



* คือ กิจกรรมนำส่งกิจกรรมหลัก

** คือ กิจกรรมนำส่งผลผลิตหรือโครงการระดับผลผลิต

*** คือ กิจกรรมนำส่งเป้าหมายการให้บริการกรม

(T) คือ กิจกรรมการจัดอบรม สัมมนา

ผลการดำเนินงานตามกิจกรรมนำส่งกิจกรรมหลัก นำส่งผลผลิตหรือโครงการระดับผลผลิต นำส่งเป้าหมายการให้บริการ และผลการใช้จ่ายเงินงบประมาณ
กรมสวัสดิการและคุ้มครองแรงงาน ประจำปีงบประมาณ พ.ศ. 2562 รอบ 6 เดือน (ตุลาคม 2561 - มีนาคม 2562)

แผนงาน/เป้าหมายการให้บริการ/ ผลผลิต/โครงการระดับผลผลิต/ตัวชี้วัด/ กิจกรรมหลัก/กิจกรรม	หน่วยนับ	เป้าหมายและผลการดำเนินงาน					เป้าหมายและผลการใช้จ่ายเงินงบประมาณ		
		ทั้งปี		รอบ 6 เดือน (ต.ค. 61 - มี.ค. 62)			งบประมาณที่ได้รับ ตาม พ.ร.บ.(บาท)	ผลการใช้จ่ายเงิน (บาท) ณ 31 มี.ค. 62	ร้อยละ
		เป้าหมาย	ผลงาน (ร้อยละ)	เป้าหมาย	ผลงาน	ร้อยละ			
แผนงาน : พื้นฐานด้านการสร้างความสามารถในการแข่งขันของประเทศ									
ผลผลิตที่ 1 : สถานประกอบกิจการปฏิบัติตามกฎหมายแรงงาน และแรงงานได้รับสิทธิตามกฎหมายแรงงาน	ร้อยละ	100.00	72.83	100.00	100.00		254,741,500.00	141,253,840.15	55.4499
ตัวชี้วัดเชิงปริมาณ : จำนวนแรงงานที่ได้รับการส่งเสริมและพัฒนาคุณภาพชีวิต	คน	1,678,400	72.83	978,773	1,222,443	124.90			
ตัวชี้วัดเชิงคุณภาพ : ร้อยละของสถานประกอบกิจการปฏิบัติตามกฎหมายแรงงาน	ร้อยละ	93.00	98.49	-	98.49				
กิจกรรมหลักที่ 1 : กำกับ ดูแล ให้สถานประกอบกิจการปฏิบัติตาม กฎหมายและสนับสนุนให้แรงงานมีความรู้ตามกฎหมายคุ้มครองแรงงาน	แห่ง คน	35,000 1,188,800	62.53 82.86	21,003 699,443	21,886 985,020	104.20 140.83	104,047,400.00	74,442,758.12	71.5470
1.1 ตรวจสอบแรงงานในระบบ * (สรพ. สสค.)	แห่ง คน	35,000 826,900	62.53 92.14	21,003 499,810	21,886 761,874	104.20 152.43			
1.2 ให้คำปรึกษา ชี้แจง แนะนำตอบปัญหาเกี่ยวกับสิทธิตามกฎหมาย คุ้มครองแรงงาน * ** (กคร. สรพ. สสค.)	คน	129,600	63.67	77,480	82,511	106.49			
1.3 รมรงค์ส่งเสริมสิทธิแรงงานสตรี (วันสตรีสากล) * ** (กคร.)	คน	1,200	111.67	1,200	1,340	111.67			
1.4 รมรงค์เผยแพร่ความรู้เรื่องการใช้แรงงานเด็ก * ** (สรพ. สสค.)	คน	10,000	95.91	6,000	9,591	159.85			
1.5 ส่งเสริมความรู้เพื่อเตรียมความพร้อมเด็กก่อนเข้าสู่ตลาดแรงงาน * ** (T) (สรพ. สสค.)	คน	8,600	108.10	8,600	9,297	108.10			
1.6 การรณรงค์ในวันต่อต้านการใช้แรงงานเด็กโลก วันที่ 12 มิถุนายน * (กคร.)	คน	500	0.00						
1.7 ตรวจสอบแรงงานนอกระบบ * (สรพ. สสค.)	คน	33,000	55.32	16,500	18,257	110.65			
1.8 สนับสนุนเทคนิควิชาการด้านคุ้มครองแรงงานนอกระบบ * ** (สรพ. สสค.)	คน	81,900	60.05	40,990	49,178	119.98			
1.9 รมรงค์เผยแพร่ความรู้ให้แก่แรงงานนอกระบบและผู้ที่เกี่ยวข้อง * ** (สรพ. สสค.)	คน	96,600	54.31	48,363	52,466	108.48			
1.10 โครงการขับเคลื่อนแผนยุทธศาสตร์คุ้มครองแรงงานนอกระบบ พ.ศ. 2561 - 2565 * ** (T) (กคน.)	คน	500	101.20	500	506	101.20			

* คือ กิจกรรมนำส่งกิจกรรมหลัก

** คือ กิจกรรมนำส่งผลผลิตหรือโครงการระดับผลผลิต

*** คือ กิจกรรมนำส่งเป้าหมายการให้บริการกรม

(T) คือ กิจกรรมการจัดอบรม สัมมนา

ผลการดำเนินงานตามกิจกรรมนำส่งกิจกรรมหลัก นำส่งผลผลิตหรือโครงการระดับผลผลิต นำส่งเป้าหมายการให้บริการ และผลการใช้จ่ายเงินงบประมาณ
กรมสวัสดิการและคุ้มครองแรงงาน ประจำปีงบประมาณ พ.ศ. 2562 รอบ 6 เดือน (ตุลาคม 2561 - มีนาคม 2562)

แผนงาน/เป้าหมายการให้บริการ/ ผลผลิต/โครงการระดับผลผลิต/ตัวชี้วัด/ กิจกรรมหลัก/กิจกรรม	หน่วยนับ	เป้าหมายและผลการดำเนินงาน					เป้าหมายและผลการใช้จ่ายเงินงบประมาณ		
		ทั้งปี		รอบ 6 เดือน (ต.ค. 61 - มี.ค. 62)			งบประมาณที่ได้รับ ตาม พ.ร.บ.(บาท)	ผลการใช้จ่ายเงิน (บาท) ณ 31 มี.ค. 62	ร้อยละ
		เป้าหมาย	ผลงาน (ร้อยละ)	เป้าหมาย	ผลงาน	ร้อยละ			
กิจกรรมหลักที่ 2 : กำกับ ดูแล ให้สถานประกอบกิจการปฏิบัติตามกฎหมาย และสนับสนุนให้แรงงานมีความปลอดภัย และสุขภาพอนามัยที่ดีในการทำงาน	แห่ง	15,700	57.31	8,579	8,997	104.87 😊	39,923,000.00	19,023,795.38	47.6512 😞
	คน	744,000	89.86	403,516	668,566	165.69 😊			
2.1 ตรวจสอบกำกับสถานประกอบกิจการ/หน่วยงานรัฐวิสาหกิจให้ปฏิบัติตามมาตรฐานกฎหมายความปลอดภัย อาชีวอนามัยและสภาพแวดล้อมในการทำงาน ขั้นพื้นฐาน * (สรพ. สสค.)	แห่ง	13,900	56.26	7,475	7,820	104.62 😊			
	ครั้ง	13,900	71.81	7,475	9,982	133.54 😊			
	คน	600,000	85.31	319,516	511,845	160.19 😊			
2.2 ตรวจสอบกำกับสถานประกอบกิจการ/หน่วยงานรัฐวิสาหกิจให้ปฏิบัติตามมาตรฐานกฎหมายความปลอดภัย อาชีวอนามัยและสภาพแวดล้อมในการทำงาน ขั้นเทคนิควิชาการ * (ศปข.)	แห่ง	1,800	65.39	1,104	1,177	106.61 😊			
	ครั้ง	1,800	125.83	1,104	2,265	205.16 😊			
	คน	144,000	108.83	84,000	156,721	186.57 😊			
กิจกรรมหลักที่ 3 : ส่งเสริมและสนับสนุนให้แรงงานได้รับความเป็นธรรม และเกิดความสมานฉันท์ในวงการแรงงาน	แห่ง	10,700	60.79	6,035	6,505	107.79 😊	40,703,200.00	17,767,973.31	43.6525 😞
	คน	750,000	73.99	434,960	554,903	127.58 😊			
3.1 รมรงค์ส่งเสริมให้สถานประกอบกิจการและรัฐวิสาหกิจ มีการบริหารแรงงานสัมพันธ์ด้วยระบบทวิภาคี * ** (สรส. สรพ. สสค.)	แห่ง	10,300	60.81	5,822	6,263	107.57 😊			
	ครั้ง	10,300	61.17	5,822	6,300	108.21 😊			
	คน	620,000	68.17	357,060	422,636	118.37 😊			
3.2 ตรวจสอบให้คำปรึกษา แนะนำ และติดตามเฝ้าระวังปัญหา ความขัดแย้งในสถานประกอบกิจการ * ** (สรส. สสค.)	แห่ง	400	60.50	213	242	113.62 😊			
	ครั้ง	400	60.75	213	243	114.08 😊			
	คน	130,000	101.74	77,900	132,267	169.79 😊			
กิจกรรมหลักที่ 4 : ส่งเสริมและสนับสนุนให้สถานประกอบกิจการ จัดสวัสดิการนอกเหนือกฎหมาย	แห่ง	12,000	65.08	7,206	7,810	108.38 😊	26,211,000.00	14,408,780.41	54.9723 😊
	คน	600,000	77.11	360,680	462,651	128.27 😊			
4.1 ส่งเสริมสวัสดิการเพื่อแรงงาน ครอบครัวและสังคม * ** (สรพ. สสค.)	แห่ง	12,000	65.08	7,206	7,810	108.38 😊			
	คน	600,000	77.11	360,680	462,651	128.27 😊			

* คือ กิจกรรมนำส่งกิจกรรมหลัก

** คือ กิจกรรมนำส่งผลผลิตหรือโครงการระดับผลผลิต

*** คือ กิจกรรมนำส่งเป้าหมายการให้บริการกรม

(T) คือ กิจกรรมการจัดอบรม สัมมนา

ผลการดำเนินงานตามกิจกรรมนำส่งกิจกรรมหลัก นำส่งผลผลิตหรือโครงการระดับผลผลิต นำส่งเป้าหมายการให้บริการ และผลการใช้จ่ายเงินงบประมาณ
กรมสวัสดิการและคุ้มครองแรงงาน ประจำปีงบประมาณ พ.ศ. 2562 รอบ 6 เดือน (ตุลาคม 2561 - มีนาคม 2562)

แผนงาน/เป้าหมายการให้บริการ/ ผลผลิต/โครงการระดับผลผลิต/ตัวชี้วัด/ กิจกรรมหลัก/กิจกรรม	หน่วยนับ	เป้าหมายและผลการดำเนินงาน					เป้าหมายและผลการใช้จ่ายเงินงบประมาณ		
		ทั้งปี		รอบ 6 เดือน (ต.ค. 61 - มี.ค. 62)			งบประมาณที่ได้รับ ตาม พ.ร.บ.(บาท)	ผลการใช้จ่ายเงิน (บาท) ณ 31 มี.ค. 62	ร้อยละ
		เป้าหมาย	ผลงาน (ร้อยละ)	เป้าหมาย	ผลงาน	ร้อยละ			
กิจกรรมหลักที่ 5 : ส่งเสริม สนับสนุนให้บุคลากรกรมและประชาชน เข้าใช้บริการระบบเทคโนโลยีสารสนเทศของกรม	ครั้ง	350,000	92.90	180,000	325,161	180.65 😊	43,856,900.00	15,610,532.93	35.5942 😊
5.1 ให้บริการระบบสารสนเทศแก่บุคลากรกรมและประชาชนทั่วไป * (สพม.)	ครั้ง	350,000	92.90	180,000	325,161	180.65 😊			
ผลผลิตที่ 2 : สถานประกอบกิจการมีความรู้ ความเข้าใจเกี่ยวกับ มาตรฐานแรงงานไทย ความรับผิดชอบต่อสังคมด้านแรงงาน	ร้อยละ	100.00	68.46	100.00	100.00	😊	20,429,500.00	11,166,800.14	54.6602 😊
ตัวชี้วัดเชิงปริมาณ : จำนวนสถานประกอบกิจการที่ได้รับการส่งเสริม ความรู้ความเข้าใจเกี่ยวกับมาตรฐานแรงงานไทย ความรับผิดชอบต่อสังคมด้านแรงงาน	แห่ง	5,200	68.46	3,136	3,560	113.52 😊			
ตัวชี้วัดเชิงคุณภาพ : จำนวนสถานประกอบกิจการใหม่ที่เข้าสู่ ระบบมาตรฐานแรงงานไทย	แห่ง	200	0.00						
กิจกรรมหลักที่ 1 : ส่งเสริม และสนับสนุนให้สถานประกอบกิจการ มีความรู้ ความเข้าใจเกี่ยวกับมาตรฐานแรงงานไทย ความรับผิดชอบ ต่อสังคมด้านแรงงาน	แห่ง	5,200	68.46	3,136	3,560	113.52 😊	20,429,500.00	11,166,800.14	54.6602 😊
1.1. ส่งเสริมความรู้มาตรฐานแรงงานไทย และความรับผิดชอบต่อสังคม ด้านแรงงาน (Corporate Social Responsibility: CSR) * ** (สรพ. สสค.)	แห่ง	5,200	68.46	3,136	3,560	113.52 😊			
1.2 ส่งเสริมสถานประกอบกิจการให้เข้าสู่ระบบมาตรฐาน แรงงานไทย ** (สรพ. สสค.)	แห่ง	200	0.00						
1.3 ดำเนินการให้สถานประกอบกิจการขอการรับรองมาตรฐานแรงงานไทย หรือประกาศแสดงตนเอง *** (สพม.)	แห่ง	800	54.38	300	435	145.00 😊			



* คือ กิจกรรมนำส่งกิจกรรมหลัก

** คือ กิจกรรมนำส่งผลผลิตหรือโครงการระดับผลผลิต

*** คือ กิจกรรมนำส่งเป้าหมายการให้บริการกรม

(T) คือ กิจกรรมการจัดอบรม สัมมนา

ผลการดำเนินงานตามกิจกรรมนำส่งกิจกรรมหลัก นำส่งผลผลิตหรือโครงการระดับผลผลิต นำส่งเป้าหมายการให้บริการ และผลการใช้จ่ายเงินงบประมาณ
กรมสวัสดิการและคุ้มครองแรงงาน ประจำปีงบประมาณ พ.ศ. 2562 รอบ 6 เดือน (ตุลาคม 2561 - มีนาคม 2562)

แผนงาน/เป้าหมายการให้บริการ/ ผลผลิต/โครงการระดับผลผลิต/ตัวชี้วัด/ กิจกรรมหลัก/กิจกรรม	หน่วยนับ	เป้าหมายและผลการดำเนินงาน					เป้าหมายและผลการใช้จ่ายเงินงบประมาณ			
		ทั้งปี		รอบ 6 เดือน (ต.ค. 61 - มี.ค. 62)			งบประมาณที่ได้รับ ตาม พ.ร.บ.(บาท)	ผลการใช้จ่ายเงิน (บาท) ณ 31 มี.ค. 62	ร้อยละ	
		เป้าหมาย	ผลงาน (ร้อยละ)	เป้าหมาย	ผลงาน	ร้อยละ				
แผนงาน : ยุทธศาสตร์พัฒนาและยกระดับผลผลิตภาพแรงงาน										
โครงการระดับผลผลิตที่ 1 : โครงการความปลอดภัยและอาชีวอนามัยของประเทศไทย (Safety Thailand)	ร้อยละ	100.00	37.83	100.00	100.00		😊	13,466,400.00	7,044,127.53	52.3089 😞
ตัวชี้วัดเชิงปริมาณ : จำนวนแรงงานที่ได้รับการสร้างการรับรู้ และจิตสำนึกด้านความปลอดภัยและอาชีวอนามัย	คน	177,500	37.83	50,700	67,151	132.45	😊			
ตัวชี้วัดเชิงคุณภาพ : อัตราการประสบอันตรายจากการทำงานลดลงจากปีที่ผ่านมา	ร้อยละ	5.00	58.69	-	58.69					
กิจกรรมหลักที่ 1 : ขับเคลื่อนและยกระดับการบริหารจัดการด้านความปลอดภัยและอาชีวอนามัยในสถานประกอบกิจการ	แห่ง	550	45.45	477	250	52.41	😊	13,466,400.00	7,044,127.53	52.3089 😞
1.1 โครงการยกระดับและประชาสัมพันธ์ศูนย์พัฒนาองค์ความรู้ความปลอดภัยในการทำงานเฉลิมพระเกียรติสมเด็จพระเทพรัตนราชสุดาฯ สยามบรมราชกุมารี ในโอกาสพระชนมายุ 60 พรรษา ** (ภก.)	คน	6,000	64.35	3,000	3,861	128.70	😊			
1.2 รมรงค์สถานประกอบกิจการให้มีการพัฒนาระบบการบริหารจัดการด้านความปลอดภัย อาชีวอนามัย และสภาพแวดล้อมในการทำงาน ** (ศปข. สรพ. สสค.)	คน	116,500	8.50	-	9,902	n.a.				
1.3 โครงการพัฒนาสถานประกอบกิจการต้นแบบระบบการบริหารและการจัดการด้านความปลอดภัย อาชีวอนามัย และสภาพแวดล้อมในการทำงานสู่อาเซียน (ระดับจังหวัด) * ** (สรพ. สสค.)	แห่ง	370	67.57	358	250	69.83	😊			
	ครั้ง	370	67.57	358	250	69.83	😊			
	คน	37,000	144.29	35,800	53,388	149.13	😊			
1.4 โครงการพัฒนาสถานประกอบกิจการต้นแบบระบบการบริหารและการจัดการด้านความปลอดภัย อาชีวอนามัย และสภาพแวดล้อมในการทำงานสู่อาเซียน (ระดับประเทศ) * ** (ศปข.)	แห่ง	180	0.00	119	-	0.00	😊			
	ครั้ง	180	0.00	119	-	0.00	😊			
	คน	18,000	0.00	11,900	-	0.00	😊			



* คือ กิจกรรมนำส่งกิจกรรมหลัก

** คือ กิจกรรมนำส่งผลผลิตหรือโครงการระดับผลผลิต

*** คือ กิจกรรมนำส่งเป้าหมายการให้บริการกรม

(T) คือ กิจกรรมการจัดอบรม สัมมนา

ผลการดำเนินงานตามกิจกรรมนำส่งกิจกรรมหลัก นำส่งผลผลิตหรือโครงการระดับผลผลิต นำส่งเป้าหมายการให้บริการ และผลการใช้จ่ายเงินงบประมาณ
กรมสวัสดิการและคุ้มครองแรงงาน ประจำปีงบประมาณ พ.ศ. 2562 รอบ 6 เดือน (ตุลาคม 2561 - มีนาคม 2562)

แผนงาน/เป้าหมายการให้บริการ/ ผลผลิต/โครงการระดับผลผลิต/ตัวชี้วัด/ กิจกรรมหลัก/กิจกรรม	หน่วยนับ	เป้าหมายและผลการดำเนินงาน					เป้าหมายและผลการใช้จ่ายเงินงบประมาณ		
		ทั้งปี		รอบ 6 เดือน (ต.ค. 61 - มี.ค. 62)			งบประมาณที่ได้รับ ตาม พ.ร.บ.(บาท)	ผลการใช้จ่ายเงิน (บาท) ณ 31 มี.ค. 62	ร้อยละ
		เป้าหมาย	ผลงาน (ร้อยละ)	เป้าหมาย	ผลงาน	ร้อยละ			
โครงการระดับผลผลิตที่ 2 : โครงการยกระดับคุณภาพชีวิตและผลิตภาพแรงงาน	ร้อยละ	100.00	71.08	100.00	100.00		13,335,900.00	7,865,153.49	58.9773
ตัวชี้วัดเชิงปริมาณ : จำนวนแรงงานที่ได้รับการส่งเสริมคุณภาพชีวิต และผลิตภาพแรงงาน	คน	469,660	71.08	260,390	333,820	128.20			
ตัวชี้วัดเชิงคุณภาพ : ร้อยละความพึงพอใจของแรงงานที่ได้รับการส่งเสริม คุณภาพชีวิตและผลิตภาพแรงงาน	ร้อยละ	85.00	97.54	-	97.54				
กิจกรรมหลักที่ 1 : ส่งเสริมและพัฒนาศักยภาพแรงงานเพื่อเพิ่มคุณภาพชีวิต และผลิตภาพแรงงาน	คน	469,660	71.08	260,390	333,820	128.20	13,335,900.00	7,865,153.49	58.9773
1.1 ส่งเสริมระบบแรงงานสัมพันธ์ในสถานประกอบกิจการที่มีลูกจ้างตั้งแต่ 50 คนขึ้นไป ให้มีการบริหารแรงงานสัมพันธ์ด้วยรูปแบบ (Model) ที่เหมาะสม กับแต่ละสถานประกอบกิจการ * ** (สรส. สรพ. สสค.)	แห่ง ครั้ง คน	1,500 1,500 435,000	67.27 67.67 66.20	954 954 237,130	1,009 1,015 287,990	105.77 106.39 121.45			
1.2 ตรวจเยี่ยม เพื่อเฝ้าระวังและป้องกันปัญหาความขัดแย้งในสถานประกอบกิจการ ยานยนต์และผลิตชิ้นส่วนยานยนต์ * ** (สสค.)	แห่ง ครั้ง คน	60 60 27,000	80.00 80.00 142.87	37 37 16,600	48 48 38,574	129.73 129.73 232.37			
1.3 รณรงค์สร้างความสามัคคีปรองดองสมานฉันท์ระหว่างนายจ้าง กับลูกจ้าง * ** (สสค.)	ครั้ง คน	5 1,500	100.00 122.80	5 1,500	5 1,842	100.00 122.80			
1.4 โครงการเสริมสร้างวินัยการทำงานในสถานประกอบกิจการ * ** (T) (สรพ. สสค.)	คน	5,160	104.92	5,160	5,414	104.92			
1.5 โครงการจัดงานมอบรางวัลสถานประกอบกิจการที่มีระบบบริหารจัดการ ด้านแรงงานยอดเยี่ยม ประจำปี 2562 (Thailand Labour Management Excellence Award 2019) * ** (สพม.)	คน	1,000	0.00						



* คือ กิจกรรมนำส่งกิจกรรมหลัก

** คือ กิจกรรมนำส่งผลผลิตหรือโครงการระดับผลผลิต

*** คือ กิจกรรมนำส่งเป้าหมายการให้บริการกรม

(T) คือ กิจกรรมการจัดอบรม สัมมนา

ผลการดำเนินงานตามกิจกรรมนำส่งกิจกรรมหลัก นำส่งผลผลิตหรือโครงการระดับผลผลิต นำส่งเป้าหมายการให้บริการ และผลการใช้จ่ายเงินงบประมาณ
กรมสวัสดิการและคุ้มครองแรงงาน ประจำปีงบประมาณ พ.ศ. 2562 รอบ 6 เดือน (ตุลาคม 2561 - มีนาคม 2562)

แผนงาน/เป้าหมายการให้บริการ/ ผลผลิต/โครงการระดับผลผลิต/ตัวชี้วัด/ กิจกรรมหลัก/กิจกรรม	หน่วยนับ	เป้าหมายและผลการดำเนินงาน					เป้าหมายและผลการใช้จ่ายเงินงบประมาณ		
		ทั้งปี		รอบ 6 เดือน (ต.ค. 61 - มี.ค. 62)			งบประมาณที่ได้รับ ตาม พ.ร.บ.(บาท)	ผลการใช้จ่ายเงิน (บาท) ณ 31 มี.ค. 62	ร้อยละ
		เป้าหมาย	ผลงาน (ร้อยละ)	เป้าหมาย	ผลงาน	ร้อยละ			
โครงการระดับผลผลิตที่ 3 : โครงการพัฒนาระบบบริหารจัดการเพื่อยกระดับ คุณภาพชีวิตแรงงานนอกระบบ	ร้อยละ	100.00	100.00	100.00	100.00		8,251,200.00	6,413,040.50	77.7225
ตัวชี้วัดเชิงปริมาณ : จำนวนแรงงานนอกระบบ เครือข่ายแรงงานนอกระบบ และผู้ที่เกี่ยวข้องที่ได้รับการส่งเสริมความรู้เพื่อยกระดับคุณภาพชีวิต	คน	8,430	101.06	8,430	8,519	101.06			
ตัวชี้วัดเชิงคุณภาพ : ร้อยละของเครือข่ายแรงงานนอกระบบมีความรู้ ความเข้าใจในการสร้างเครือข่ายตามแนวทางประชารัฐ	ร้อยละ	80.00	100.00	-	100.00				
กิจกรรมหลักที่ 1 : พัฒนาระบบการบริหารจัดการเพื่อยกระดับคุณภาพชีวิต แรงงานนอกระบบ	คน	8,430	101.06	8,430	8,519	101.06	8,251,200.00	6,413,040.50	77.7225
1.1 ขับเคลื่อนแรงงานนอกระบบสู่ชุมชนท้องถิ่น * ** (T) (กคน. สสค.)	คน	1,000	115.30	1,000	1,153	115.30			
1.2 แสดงสินค้าแรงงานนอกระบบ * ** (กคน.)	คน	350	111.71	350	391	111.71			
1.3 ประชุมเชิงปฏิบัติการรับฟังความคิดเห็น "การพัฒนาแรงงาน นอกระบบ" * ** (T) (กคน.)	คน	240	100.00	240	240	100.00			
1.4 สร้างและพัฒนาเครือข่ายแรงงานนอกระบบตามแนวทาง ประชารัฐ * ** (T) (กคน. สสค.)	คน	2,280	104.30	2,280	2,378	104.30			
1.5 อบรมสร้างการรับรู้มาตรการเชิงป้องกันเกี่ยวกับสารเคมี อันตราย * ** (T) (ศปข.)	คน	4,560	95.55	4,560	4,357	95.55			



* คือ กิจกรรมนำส่งกิจกรรมหลัก

** คือ กิจกรรมนำส่งผลผลิตหรือโครงการระดับผลผลิต

*** คือ กิจกรรมนำส่งเป้าหมายการให้บริการกรม

(T) คือ กิจกรรมการจัดอบรม สัมมนา

ผลการดำเนินงานตามกิจกรรมนำส่งกิจกรรมหลัก นำส่งผลผลิตหรือโครงการระดับผลผลิต นำส่งเป้าหมายการให้บริการ และผลการใช้จ่ายเงินงบประมาณ
กรมสวัสดิการและคุ้มครองแรงงาน ประจำปีงบประมาณ พ.ศ. 2562 รอบ 6 เดือน (ตุลาคม 2561 - มีนาคม 2562)

แผนงาน/เป้าหมายการให้บริการ/ ผลผลิต/โครงการระดับผลผลิต/ตัวชี้วัด/ กิจกรรมหลัก/กิจกรรม	หน่วยนับ	เป้าหมายและผลการดำเนินงาน					เป้าหมายและผลการใช้จ่ายเงินงบประมาณ		
		ทั้งปี		รอบ 6 เดือน (ต.ค. 61 - มี.ค. 62)			งบประมาณที่ได้รับ ตาม พ.ร.บ.(บาท)	ผลการใช้จ่ายเงิน (บาท) ณ 31 มี.ค. 62	ร้อยละ
		เป้าหมาย	ผลงาน (ร้อยละ)	เป้าหมาย	ผลงาน	ร้อยละ			
แผนงาน : บูรณาการจัดการปัญหาแรงงานต่างด้าวและการค้ามนุษย์									
โครงการระดับผลผลิตที่ 1 : โครงการป้องกันและแก้ไขปัญหาการค้ามนุษย์ ด้านแรงงาน และการใช้แรงงานเด็กในรูปแบบที่เลวร้าย	ร้อยละ	100.00	100.00	100.00	100.00		17,457,700.00	9,597,828.10	54.9776
ตัวชี้วัดเชิงปริมาณ : (1) จำนวนแรงงานที่เป็นกลุ่มเสี่ยงได้รับการส่งเสริม พัฒนา และกำกับดูแลให้ได้รับการคุ้มครองตามกฎหมาย	คน	46,450	101.27	27,870	47,040	168.78			
ตัวชี้วัดเชิงปริมาณ : (2) จำนวนแรงงานที่ได้รับการปฏิบัติตามแนวปฏิบัติการใช้แรงงานที่ดี (GLP)	คน	5,500	286.07	-	15,734	n.a.			
กิจกรรมหลักที่ 1 : ส่งเสริม พัฒนา และกำกับดูแลให้แรงงาน ที่เป็นกลุ่มเสี่ยงได้รับการคุ้มครองตามกฎหมาย	คน	51,950	120.84	27,870	62,774	225.24	17,457,700.00	9,597,828.10	54.9776
1.1 ตรวจสอบสถานประกอบกิจการที่เสี่ยงต่อการใช้แรงงานเด็ก แรงงานบังคับ แรงงานซัดหนี่ และการค้ามนุษย์ด้านแรงงาน * ** (สรพ. สสค.)	แห่ง คน	1,600 46,450	70.06 101.27	960 27,870	1,121 47,040	116.77 168.78			
1.2 ติดตามสถานประกอบกิจการที่ได้รับการพัฒนาแนวปฏิบัติการใช้แรงงานที่ดี (GLP) ให้มีการใช้แรงงานได้ตามมาตรฐานแรงงานหรือนำแนวปฏิบัติการใช้แรงงานที่ดี (GLP) ไปใช้ในการบริหารจัดการแรงงาน * ** (สสค.)	แห่ง คน	100 5,500	97.00 286.07	- -	97 15,734	n.a. n.a.			
โครงการระดับผลผลิตที่ 2 : โครงการคุ้มครองสิทธิแรงงานประมงทะเล	ร้อยละ	100.00	89.98	100.00	100.00		18,151,600.00	9,523,869.87	52.4685
ตัวชี้วัดเชิงปริมาณ : จำนวนแรงงานในเรือประมงทะเลที่ได้รับการคุ้มครองตามกฎหมาย	คน	5,550	89.98	3,330	4,994	149.97			
กิจกรรมหลักที่ 1 : กำกับ ดูแล แรงงานในเรือประมงทะเล ให้ได้รับการคุ้มครองตามกฎหมาย	คน	5,550	89.98	3,330	4,994	149.97	18,151,600.00	9,523,869.87	52.4685
1.1 บูรณาการตรวจคุ้มครองแรงงานในเรือประมงทะเล ในพื้นที่ 22 จังหวัด ติดทะเล * ** (สสค.)	ครั้ง คน	370 5,550	104.05 89.98	221 3,330	385 4,994	174.21 149.97			

□

* คือ กิจกรรมนำส่งกิจกรรมหลัก

** คือ กิจกรรมนำส่งผลผลิตหรือโครงการระดับผลผลิต

*** คือ กิจกรรมนำส่งเป้าหมายการให้บริการกรม

(T) คือ กิจกรรมการจัดอบรม สัมมนา

ผลการดำเนินงานตามกิจกรรมนำส่งกิจกรรมหลัก นำส่งผลผลิตหรือโครงการระดับผลผลิต นำส่งเป้าหมายการให้บริการ และผลการใช้จ่ายเงินงบประมาณ
กรมสวัสดิการและคุ้มครองแรงงาน ประจำปีงบประมาณ พ.ศ. 2562 รอบ 6 เดือน (ตุลาคม 2561 - มีนาคม 2562)

แผนงาน/เป้าหมายการให้บริการ/ ผลผลิต/โครงการระดับผลผลิต/ตัวชี้วัด/ กิจกรรมหลัก/กิจกรรม	หน่วยนับ	เป้าหมายและผลการดำเนินงาน					เป้าหมายและผลการใช้จ่ายเงินงบประมาณ			
		ทั้งปี		รอบ 6 เดือน (ต.ค. 61 - มี.ค. 62)			งบประมาณที่ได้รับ ตาม พ.ร.บ.(บาท)	ผลการใช้จ่ายเงิน (บาท) ณ 31 มี.ค. 62	ร้อยละ	
		เป้าหมาย	ผลงาน (ร้อยละ)	เป้าหมาย	ผลงาน	ร้อยละ				
แผนงาน : บูรณาการป้องกัน ปราบปราม และบำบัดรักษาผู้ติดยาเสพติด										
โครงการระดับผลผลิต : โครงการส่งเสริมระบบการจัดการด้านยาเสพติดในสถานประกอบกิจการ	ร้อยละ	100.00	100.00	100.00	100.00		😊	13,055,200.00	6,848,144.23	52.4553 😞
ตัวชี้วัดเชิงปริมาณ : จำนวนแรงงานได้รับความรู้เกี่ยวกับการป้องกัน และแก้ไขปัญหาเสพยาเสพติด	คน	1,200,000	107.40	943,010	1,288,761	136.66	😊			
กิจกรรมหลักที่ 1 : สร้างความรู้ความเข้าใจเกี่ยวกับการป้องกันและแก้ไขปัญหาเสพยาเสพติด	คน	1,200,000	107.40	943,010	1,288,761	136.66	😊	13,055,200.00	6,848,144.23	52.4553 😞
1.1 รมรงค์ ประชาสัมพันธ์ ความรู้เกี่ยวกับการป้องกันและแก้ไข ปัญหาเสพยาเสพติดในสถานประกอบกิจการ * (กสว. สรพ. สสค.)	แห่ง	20,000	85.66	15,712	17,132	109.04	😊			
	คน	1,200,000	107.40	943,010	1,288,761	136.66	😊			
แผนงาน : บูรณาการพัฒนาพื้นที่เขตเศรษฐกิจพิเศษ										
โครงการระดับผลผลิต : โครงการรณรงค์ ส่งเสริมการบริหารจัดการ ด้านแรงงานในเขตพัฒนาเศรษฐกิจพิเศษ	ร้อยละ	100.00	82.22	100.00	100.00		😊	6,098,300.00	3,631,665.10	59.5521 😞
ตัวชี้วัดเชิงปริมาณ : (1) จำนวนแรงงานในเขตพัฒนาเศรษฐกิจพิเศษที่ได้รับ การส่งเสริม สนับสนุน ด้านคุ้มครองแรงงานและด้านแรงงานสัมพันธ์	คน	49,100	64.43	28,600	31,637	110.62	😊			
ตัวชี้วัดเชิงปริมาณ : (2) จำนวนสถานประกอบกิจการในเขตพัฒนาเศรษฐกิจพิเศษ ได้รับการพัฒนา มีความรู้ ความเข้าใจเกี่ยวกับความรับผิดชอบต่อสังคมด้านแรงงาน	แห่ง	100	130.00	100	130	130.00	😊			
กิจกรรมหลักที่ 1 : ส่งเสริม สนับสนุนให้แรงงานในเขตพัฒนาเศรษฐกิจพิเศษ ได้รับการคุ้มครองตามกฎหมายคุ้มครองแรงงานและมีการแรงงานสัมพันธ์เชิงสร้างสรรค์	คน	49,100	64.43	28,600	31,637	110.62	😊	3,892,400.00	2,296,129.99	58.9901 😞
1.1 โครงการเพิ่มประสิทธิภาพการให้บริการด้านแรงงานในพื้นที่เขตพัฒนา เศรษฐกิจพิเศษ * ** (สสค.)	คน	4,500	71.51	2,700	3,218	119.19	😊			
1.2 จัดอบรมตามโครงการส่งเสริมการมีส่วนร่วมในการบริหารแรงงานสัมพันธ์ สร้างสรรค์ตามแนวทางประชารัฐในเขตพัฒนาพื้นที่เศรษฐกิจพิเศษ * ** (T) (สสค.)	คน	600	103.17	600	619	103.17	😊			

* คือ กิจกรรมนำส่งกิจกรรมหลัก

** คือ กิจกรรมนำส่งผลผลิตหรือโครงการระดับผลผลิต

*** คือ กิจกรรมนำส่งเป้าหมายการให้บริการกรม

(T) คือ กิจกรรมการจัดอบรม สัมมนา

ผลการดำเนินงานตามกิจกรรมนำส่งกิจกรรมหลัก นำส่งผลผลิตหรือโครงการระดับผลผลิต นำส่งเป้าหมายการให้บริการ และผลการใช้จ่ายเงินงบประมาณ
กรมสวัสดิการและคุ้มครองแรงงาน ประจำปีงบประมาณ พ.ศ. 2562 รอบ 6 เดือน (ตุลาคม 2561 - มีนาคม 2562)

แผนงาน/เป้าหมายการให้บริการ/ ผลผลิต/โครงการระดับผลผลิต/ตัวชี้วัด/ กิจกรรมหลัก/กิจกรรม	หน่วยนับ	เป้าหมายและผลการดำเนินงาน					เป้าหมายและผลการใช้จ่ายเงินงบประมาณ		
		ทั้งปี		รอบ 6 เดือน (ต.ค. 61 - มี.ค. 62)			งบประมาณที่ได้รับ ตาม พ.ร.บ.(บาท)	ผลการใช้จ่ายเงิน (บาท) ณ 31 มี.ค. 62	ร้อยละ
		เป้าหมาย	ผลงาน (ร้อยละ)	เป้าหมาย	ผลงาน	ร้อยละ			
1.3 ตรวจสอบ ให้คำปรึกษาแนะนำ และติดตามเฝ้าระวังปัญหาความขัดแย้ง ในสถานประกอบกิจการในเขตเศรษฐกิจพิเศษ * ** (สสค.)	แห่ง ครั้ง คน	220 220 44,000	72.73 73.18 63.18	133 133 25,300	160 161 27,800	120.30 😊 121.05 😊 109.88 😊			
กิจกรรมหลักที่ 2 : ส่งเสริม สนับสนุนให้สถานประกอบกิจการในเขตพัฒนา เศรษฐกิจพิเศษมีความรู้ความเข้าใจเกี่ยวกับความรับผิดชอบต่อสังคมด้านแรงงาน	แห่ง	100	130.00	100	130	130.00 😊	2,205,900.00	1,335,535.11	60.5438 😊
2.1 ส่งเสริมความรับผิดชอบต่อสังคมด้านแรงงานในสถานประกอบกิจการ ในพื้นที่เขตพัฒนาเศรษฐกิจพิเศษ * ** (สสค.)	แห่ง	100	130.00	100	130	130.00 😊			
แผนงาน : บูรณาการพัฒนาศักยภาพคนตามช่วงชีวิต									
โครงการระดับผลผลิตที่ 1 : โครงการส่งเสริมสวัสดิการเพื่อพัฒนาคุณภาพชีวิตแรงงานสูงอายุ	ร้อยละ	100.00	89.56	100.00	100.00	😊	3,026,100.00	2,218,878.49	73.3247 😊
ตัวชี้วัดเชิงปริมาณ : จำนวนแรงงานกลุ่มเป้าหมายได้รับการส่งเสริมสวัสดิการแรงงาน เพื่อเตรียมความพร้อมเข้าสู่การเกษียณอย่างมีคุณภาพ	คน	7,000	89.56	6,000	6,269	104.48 😊			
กิจกรรมหลักที่ 1 : ส่งเสริมสวัสดิการแรงงานสูงอายุเพื่อเตรียมความพร้อม เข้าสู่การเกษียณอย่างมีคุณภาพ	คน	7,000	89.56	6,000	6,269	104.48 😊	3,026,100.00	2,218,878.49	73.3247 😊
1.1 ส่งเสริมสวัสดิการแรงงานสูงอายุเพื่อพัฒนาคุณภาพชีวิต * ** (T) (สรพ. สสค.)	คน	6,000	103.95	6,000	6,237	103.95 😊			
1.2 ออกหน่วยเคลื่อนที่เพื่อให้บริการสวัสดิการด้านการดูแลสุขภาพ	คน	1,000	3.20	-	32	n.a.			
แก่แรงงานสูงอายุ * ** (สสค.)									

□

* คือ กิจกรรมนำส่งกิจกรรมหลัก

** คือ กิจกรรมนำส่งผลผลิตหรือโครงการระดับผลผลิต

*** คือ กิจกรรมนำส่งเป้าหมายการให้บริการกรม

(T) คือ กิจกรรมการจัดอบรม สัมมนา

ผลการดำเนินงานตามกิจกรรมนำส่งกิจกรรมหลัก นำส่งผลผลิตหรือโครงการระดับผลผลิต นำส่งเป้าหมายการให้บริการ และผลการใช้จ่ายเงินงบประมาณ
กรมสวัสดิการและคุ้มครองแรงงาน ประจำปีงบประมาณ พ.ศ. 2562 รอบ 6 เดือน (ตุลาคม 2561 - มีนาคม 2562)

แผนงาน/เป้าหมายการให้บริการ/ ผลผลิต/โครงการระดับผลผลิต/ตัวชี้วัด/ กิจกรรมหลัก/กิจกรรม	หน่วยนับ	เป้าหมายและผลการดำเนินงาน					เป้าหมายและผลการใช้จ่ายเงินงบประมาณ		
		ทั้งปี		รอบ 6 เดือน (ต.ค. 61 - มี.ค. 62)			งบประมาณที่ได้รับ ตาม พ.ร.บ.(บาท)	ผลการใช้จ่ายเงิน (บาท) ณ 31 มี.ค. 62	ร้อยละ
		เป้าหมาย	ผลงาน (ร้อยละ)	เป้าหมาย	ผลงาน	ร้อยละ			
โครงการระดับผลผลิตที่ 2 : โครงการพัฒนาเด็กปฐมวัยศูนย์เด็กเล็ก วิทยาเขตสิรินธรราชวิทยาลัยในพระราชูปถัมภ์	ร้อยละ	100.00	95.63	-	n.a.		15,032,900.00	6,568,912.44	43.6969 🙄
ตัวชี้วัดเชิงปริมาณ : จำนวนบุตรของผู้ใช้แรงงานที่ได้รับการส่งเสริมพัฒนา คุณภาพชีวิต และความอบอุ่นในครอบครัว	คน	1,600	95.63	-	1,530	n.a.			
กิจกรรมหลักที่ 1 : ส่งเสริม พัฒนาคุณภาพชีวิตบุตรของผู้ใช้แรงงาน	คน	1,600	95.63	-	1,530	n.a.	15,032,900.00	6,568,912.44	43.6969 🙄
1.1 พัฒนาเด็กปฐมวัยศูนย์เด็กเล็กวิทยาเขตสิรินธรราชวิทยาลัย ในพระราชูปถัมภ์ จังหวัดนครปฐมและสมุทรปราการ * ** (กสว.)	คน	1,600	95.63	-	1,530	n.a.			
โครงการระดับผลผลิตที่ 3 : โครงการพัฒนาคุณภาพชีวิตแรงงานสูงอายุ (60 ปีขึ้นไป)	ร้อยละ	100.00	99.19	100.00	100.00	😊	1,497,000.00	593,016.32	39.6136 🙄
ตัวชี้วัดเชิงปริมาณ : จำนวนแรงงานสูงอายุและเครือข่ายผู้รับงานไปทำที่บ้าน กลุ่มผู้สูงอายุ (60 ปีขึ้นไป) ได้รับการส่งเสริมความรู้เกี่ยวกับสิทธิหน้าที่ตามกฎหมาย คุ้มครองแรงงานและกฎหมายคุ้มครองแรงงานนอกระบบ	คน	20,300	99.19	20,120	20,136	100.08 😊			
กิจกรรมหลักที่ 1 : ส่งเสริมสิทธิหน้าที่แก่แรงงานสูงอายุและเครือข่ายผู้รับงาน ไปทำที่บ้าน กลุ่มผู้สูงอายุ (60 ปีขึ้นไป)	คน	20,300	99.19	20,120	20,136	100.08 😊	1,497,000.00	593,016.32	39.6136 🙄
1.1 โครงการส่งเสริมสิทธิหน้าที่ตามกฎหมายของแรงงานสูงอายุ (60 ปีขึ้นไป) และการเข้าถึงบริการด้านคุ้มครองแรงงาน * ** (กคร. สรพ. สสค.)	คน	20,000	100.04	20,000	20,008	100.04 😊			
1.2 โครงการส่งเสริมให้ความรู้แก่ผู้รับงานไปทำที่บ้านเพื่อก้าวสู่สังคมสูงวัย (Ageing Society) * ** (T) (กคน.)	คน	300	42.67	120	128	106.67 😊			

□

* คือ กิจกรรมนำส่งกิจกรรมหลัก

** คือ กิจกรรมนำส่งผลผลิตหรือโครงการระดับผลผลิต

*** คือ กิจกรรมนำส่งเป้าหมายการให้บริการกรม

(T) คือ กิจกรรมการจัดอบรม สัมมนา

ผลการดำเนินงานตามกิจกรรมนำส่งกิจกรรมหลัก นำส่งผลผลิตหรือโครงการระดับผลผลิต นำส่งเป้าหมายการให้บริการ และผลการใช้จ่ายเงินงบประมาณ
กรมสวัสดิการและคุ้มครองแรงงาน ประจำปีงบประมาณ พ.ศ. 2562 รอบ 6 เดือน (ตุลาคม 2561 - มีนาคม 2562)

แผนงาน/เป้าหมายการให้บริการ/ ผลผลิต/โครงการระดับผลผลิต/ตัวชี้วัด/ กิจกรรมหลัก/กิจกรรม	หน่วยนับ	เป้าหมายและผลการดำเนินงาน					เป้าหมายและผลการใช้จ่ายเงินงบประมาณ		
		ทั้งปี		รอบ 6 เดือน (ต.ค. 61 - มี.ค. 62)			งบประมาณที่ได้รับ ตาม พ.ร.บ.(บาท)	ผลการใช้จ่ายเงิน (บาท) ณ 31 มี.ค. 62	ร้อยละ
		เป้าหมาย	ผลงาน (ร้อยละ)	เป้าหมาย	ผลงาน	ร้อยละ			
โครงการระดับผลผลิตที่ 4 : โครงการจัดสวัสดิการเพื่อพัฒนาคุณภาพชีวิตแรงงานและครอบครัว	ร้อยละ	100.00	66.00	100.00	100.00		2,091,000.00	502,305.92	24.0223
ตัวชี้วัดเชิงปริมาณ : จำนวนแรงงานกลุ่มเป้าหมายและบุตรได้รับการส่งเสริมพัฒนาคุณภาพชีวิต และความอบอุ่นในครอบครัว	คน	500	66.00	200	330	165.00			
กิจกรรมหลักที่ 1 : ส่งเสริมและพัฒนาการจัดตั้งชุมชนแม่ในสถานประกอบกิจการอย่างยั่งยืน	คน	500	66.00	200	330	165.00	2,091,000.00	502,305.92	24.0223
1.1 รณรงค์ให้ความรู้ และรับฟังความคิดเห็นลูกจ้างผู้ใช้บริการ * ** (กสว.)	คน	500	66.00	200	330	165.00			
แผนงาน : บูรณาการต่อต้านการทุจริตและประพฤติมิชอบ									
โครงการระดับผลผลิต : โครงการเสริมสร้างธรรมาภิบาล ป้องกันและลดความเสี่ยงในการเกิดการทุจริตและประพฤติมิชอบ	ร้อยละ	100.00	100.00	100.00	100.00		386,400.00	362,738.00	93.8763
ตัวชี้วัดเชิงปริมาณ : จำนวนเครือข่ายของกรมที่เข้าร่วมการต่อต้านการทุจริตและประพฤติมิชอบ	คน	100	100.00	100	100	100.00			
กิจกรรมหลักที่ 1 : เสริมสร้างธรรมาภิบาล ป้องกันและลดความเสี่ยงในการเกิดการทุจริตและประพฤติมิชอบ	คน	100	100.00	100	100	100.00	386,400.00	362,738.00	93.8763
1.1 โครงการเครือข่าย กสร. ต่อต้านการทุจริตและประพฤติมิชอบ * ** (ท) (กจ.)	รุ่น คน	1 100	100.00 100.00	1 100	1 100	100.00 100.00			
แผนงาน : บุคลากรภาครัฐ (ด้านการสร้างความสามารถในการแข่งขันของประเทศ)									
เป้าหมายการให้บริการ : เพื่อเป็นค่าใช้จ่ายบุคลากรภาครัฐ									
ผลผลิต/โครงการ : รายการค่าใช้จ่ายบุคลากรภาครัฐ พัฒนาและยกระดับผลิตภาพแรงงาน							739,248,200.00	365,254,338.29	49.4089

หมายเหตุ :

- ข้อมูลผลการดำเนินงาน (1 ต.ค. 61 - 31 มี.ค. 62) ประมวลผลจากระบบคอมพิวเตอร์ของกรม เมื่อวันที่ 1 เม.ย. 62 และรวบรวมจากแบบรายงานผลการดำเนินงานของสำนัก/กอง
- ผลการปฏิบัติงานของแต่ละผลผลิต/โครงการระดับผลผลิต คำนวณโดยการคิดค่าร้อยละของตัวชี้วัดเชิงปริมาณในแต่ละผลผลิต/โครงการระดับผลผลิต (ค่าร้อยละของตัวชี้วัดที่เกิน 100% ให้ตัดเหลือ 100%)
- ผลการปฏิบัติงานภาพรวมของทั้ง 2 ผลผลิต 12 โครงการระดับผลผลิต คำนวณโดยนำค่าร้อยละของทั้ง 2 ผลผลิต 12 โครงการระดับผลผลิต มารวมกัน แล้วหารด้วย 14

* คือ กิจกรรมนำส่งกิจกรรมหลัก

** คือ กิจกรรมนำส่งผลผลิตหรือโครงการระดับผลผลิต

*** คือ กิจกรรมนำส่งเป้าหมายการให้บริการกรม

(T) คือ กิจกรรมการจัดอบรม สัมมนา

ผลการดำเนินงานตามกิจกรรมนำส่งกิจกรรมหลัก นำส่งผลผลิตหรือโครงการระดับผลผลิต นำส่งเป้าหมายการให้บริการ และผลการใช้จ่ายเงินงบประมาณ
กรมสวัสดิการและคุ้มครองแรงงาน ประจำปีงบประมาณ พ.ศ. 2562 รอบ 6 เดือน (ตุลาคม 2561 - มีนาคม 2562)

แผนงาน/เป้าหมายการให้บริการ/ ผลผลิต/โครงการระดับผลผลิต/ตัวชี้วัด/ กิจกรรมหลัก/กิจกรรม	หน่วยนับ	เป้าหมายและผลการดำเนินงาน					เป้าหมายและผลการใช้จ่ายเงินงบประมาณ		
		ทั้งปี		รอบ 6 เดือน (ต.ค. 61 - มี.ค. 62)			งบประมาณที่ได้รับ	ผลการใช้จ่ายเงิน (บาท)	ร้อยละ
		เป้าหมาย	ผลงาน (ร้อยละ)	เป้าหมาย	ผลงาน	ร้อยละ	ตาม พ.ร.บ.(บาท)	ณ 31 มี.ค. 62	

- การเทียบเกณฑ์ผลการดำเนินงาน เปรียบเทียบกับเป้าหมายตามรอบการรายงาน ดังนี้
 - ผลการดำเนินงานได้ตามเป้าหมาย (100% ขึ้นไป) อยู่ในระดับผ่าน 😊
 - ผลการดำเนินงานต่ำกว่าเป้าหมายไม่เกิน 5% (95.00% - 99.99%) อยู่ในระดับต้องปรับปรุง 😊
 - ผลการดำเนินงานต่ำกว่าเป้าหมายเกิน 5% (ต่ำกว่า 95.00%) อยู่ในระดับต้องเร่งรัด 😞
- การเทียบเกณฑ์ผลการใช้จ่ายเงิน เปรียบเทียบกับเป้าหมายทั้งปี ดังนี้
 - ผลการใช้จ่ายเงินได้ตามเกณฑ์ที่กำหนด (54.00%) อยู่ในระดับผ่าน 😊
 - ผลการใช้จ่ายเงินต่ำกว่าเกณฑ์ที่กำหนดไม่เกิน 1% (53.00 - 53.99%) อยู่ในระดับต้องปรับปรุง 😊
 - ผลการใช้จ่ายเงินต่ำกว่าเกณฑ์ที่กำหนดเกิน 1% (ต่ำกว่า 53.00%) อยู่ในระดับต้องเร่งรัด 😞

สูตรคำนวณตัวชี้วัดเชิงคุณภาพ : ร้อยละของสถานประกอบกิจการปฏิบัติตามกฎหมายแรงงาน ไม่น้อยกว่าร้อยละ 93

$$\begin{aligned}
 & \frac{A + B}{2} & = & \frac{99.67 + 97.31}{2} & = & 98.49 \\
 A = & \frac{\text{จำนวนสถานประกอบกิจการในระบบที่ผ่านการตรวจทั้งหมดแล้วพบว่าได้รับการปฏิบัติตามกฎหมายคุ้มครองแรงงาน} \times 100}{\text{จำนวนสถานประกอบกิจการในระบบที่ผ่านการตรวจคุ้มครองแรงงานทั้งหมด}} & = & \frac{21,814 \times 100}{21,886} & = & 99.67 \\
 B = & \frac{\text{จำนวนสถานประกอบกิจการในระบบที่ผ่านการตรวจทั้งหมดแล้วพบว่าได้รับการปฏิบัติตามกฎหมายความปลอดภัยในการทำงาน} \times 100}{\text{จำนวนสถานประกอบกิจการในระบบที่ผ่านการตรวจความปลอดภัยทั้งหมด}} & = & \frac{(7,677 + 1078) \times 100}{(7,820 + 1,177)} & = & 97.31
 \end{aligned}$$

โดย A นับจำนวนสถานประกอบกิจการในระบบ จากกิจกรรมตรวจแรงงานในระบบ
โดย B นับจำนวนสถานประกอบกิจการในระบบ จากกิจกรรมตรวจและกำกับสถานประกอบกิจการการ/หน่วยงานรัฐวิสาหกิจ
ให้ปฏิบัติตามมาตรฐานกฎหมายความปลอดภัย อาชีวอนามัย และสภาพแวดล้อมในการทำงานขั้นพื้นฐาน และกิจกรรม
ตรวจและกำกับสถานประกอบกิจการ/หน่วยงานรัฐวิสาหกิจ ให้ปฏิบัติตามมาตรฐานกฎหมายความปลอดภัย อาชีวอนามัย
และสภาพแวดล้อมในการทำงานขั้นเทคนิควิชาการ

□
* คือ กิจกรรมนำส่งกิจกรรมหลัก
** คือ กิจกรรมนำส่งผลผลิตหรือโครงการระดับผลผลิต
*** คือ กิจกรรมนำส่งเป้าหมายการให้บริการกรม
(T) คือ กิจกรรมการจัดอบรม สัมมนา

**ผลการดำเนินงานตามกิจกรรมนำส่งกิจกรรมหลัก นำส่งผลผลิตหรือโครงการระดับผลผลิต นำส่งเป้าหมายการให้บริการ และผลการใช้จ่ายเงินงบประมาณ
กรมสวัสดิการและคุ้มครองแรงงาน ประจำปีงบประมาณ พ.ศ. 2562 รอบ 6 เดือน (ตุลาคม 2561 - มีนาคม 2562)**

แผนงาน/เป้าหมายการให้บริการ/ ผลผลิต/โครงการระดับผลผลิต/ตัวชี้วัด/ กิจกรรมหลัก/กิจกรรม	หน่วยนับ	เป้าหมายและผลการดำเนินงาน					เป้าหมายและผลการใช้จ่ายเงินงบประมาณ		
		ทั้งปี		รอบ 6 เดือน (ต.ค. 61 - มี.ค. 62)			งบประมาณที่ได้รับ	ผลการใช้จ่ายเงิน (บาท)	ร้อยละ
		เป้าหมาย	ผลงาน (ร้อยละ)	เป้าหมาย	ผลงาน	ร้อยละ	ตาม พ.ร.บ.(บาท)	ณ 31 มี.ค. 62	

สูตรคำนวณตัวชี้วัดเชิงคุณภาพ : อัตราการประสบอันตรายจากการทำงานลดลงจากปีที่ผ่านมา ไม่น้อยกว่าร้อยละ 5

(อัตราการประสบอันตรายฯ กรณีร้ายแรง ต่อลูกจ้าง 1,000 คน ในปีงบประมาณ 2562 -

อัตราการประสบอันตรายฯ กรณีร้ายแรง ต่อลูกจ้าง 1,000 คน ในปีงบประมาณ 2561) X 100

$$= \frac{(1.07 - 2.59) \times 100}{2.59} = \frac{(-1.52) \times 100}{2.59} = -58.69$$

อัตราการประสบอันตรายฯ กรณีร้ายแรง ต่อลูกจ้าง 1,000 คน ในปีงบประมาณ 2561

2.59

2.59

โดยที่ อัตราการประสบอันตรายฯ กรณีร้ายแรง ต่อลูกจ้าง 1,000 คน ปีงบประมาณ 2562 คำนวณจาก

จำนวนลูกจ้างที่ประสบอันตรายกรณีร้ายแรง (ต.ค. 61 - ก.พ. 62) X 1,000

$$= \frac{11,352 \times 1,000}{10,583,743} = 1.07$$

จำนวนลูกจ้างในข่ายฯ ทั้งหมด ณ ก.พ. 62

10,583,743

และ อัตราการประสบอันตรายฯ กรณีร้ายแรง ต่อลูกจ้าง 1,000 คน ปีงบประมาณ 2561 คำนวณจาก

จำนวนลูกจ้างที่ประสบอันตรายกรณีร้ายแรง (ต.ค.60 - ก.ย.61) X 1,000

$$= \frac{27,202 \times 1,000}{10,508,371} = 2.59$$

จำนวนลูกจ้างในข่ายฯ ทั้งหมด ณ ก.ย. 61

10,508,371

สูตรคำนวณตัวชี้วัดเชิงคุณภาพ : ร้อยละความพึงพอใจของแรงงานที่ได้รับการส่งเสริมคุณภาพชีวิตและผลิตภาพแรงงาน ไม่น้อยกว่าร้อยละ 85

จำนวนแรงงานที่พึงพอใจในการได้รับการส่งเสริมคุณภาพชีวิตและผลิตภาพแรงงาน X 100

$$= \frac{(126+241+454+5,363) \times 100}{(148+307+471+5,414)} = 97.54$$

จำนวนแรงงานที่ได้รับการส่งเสริมคุณภาพชีวิตและผลิตภาพแรงงานทั้งหมด

(148+307+471+5,414)

จัดเก็บข้อมูลจากแบบสอบถามความพึงพอใจของแรงงานที่ได้รับการเสริมสร้างและพัฒนาศักยภาพฯ จากกิจกรรมดังนี้

1. อบรมให้ความรู้แก่นายจ้าง ลูกจ้าง เรื่องแนวทางการบริหารจัดการแรงงานสัมพันธ์ที่ดีในสถานประกอบการ
2. อบรมเพื่อพัฒนาและส่งเสริมแรงงานสัมพันธ์ในสถานประกอบการที่มีองค์กรลูกจ้าง
3. จัดอบรมเสริมสร้างความรู้ความเข้าใจให้เกิดความรัก ความสามัคคีแก่นายจ้าง ลูกจ้าง
4. โครงการเสริมสร้างวินัยการทำงานในสถานประกอบการ

= จำนวนแรงงานที่ได้รับการส่งเสริมฯ ทั้งหมด 148 คน มีความพึงพอใจ 126 คน

= จำนวนแรงงานที่ได้รับการส่งเสริมฯ ทั้งหมด 307 คน มีความพึงพอใจ 241 คน

= จำนวนแรงงานที่ได้รับการส่งเสริมฯ ทั้งหมด 471 คน มีความพึงพอใจ 454 คน

= จำนวนแรงงานที่ได้รับการส่งเสริมฯ ทั้งหมด 5,414 คน มีความพึงพอใจ 5,363 คน

□

* คือ กิจกรรมนำส่งกิจกรรมหลัก

** คือ กิจกรรมนำส่งผลผลิตหรือโครงการระดับผลผลิต

*** คือ กิจกรรมนำส่งเป้าหมายการให้บริการกรม

(T) คือ กิจกรรมการจัดอบรม สัมมนา

**ผลการดำเนินงานตามกิจกรรมนำส่งกิจกรรมหลัก นำส่งผลผลิตหรือโครงการระดับผลผลิต นำส่งเป้าหมายการให้บริการ และผลการใช้จ่ายเงินงบประมาณ
กรมสวัสดิการและคุ้มครองแรงงาน ประจำปีงบประมาณ พ.ศ. 2562 รอบ 6 เดือน (ตุลาคม 2561 - มีนาคม 2562)**

แผนงาน/เป้าหมายการให้บริการ/ ผลผลิต/โครงการระดับผลผลิต/ตัวชี้วัด/ กิจกรรมหลัก/กิจกรรม	หน่วยนับ	เป้าหมายและผลการดำเนินงาน					เป้าหมายและผลการใช้จ่ายเงินงบประมาณ		
		ทั้งปี		รอบ 6 เดือน (ต.ค. 61 - มี.ค. 62)			งบประมาณที่ได้รับ ตาม พ.ร.บ.(บาท)	ผลการใช้จ่ายเงิน (บาท) ณ 31 มี.ค. 62	ร้อยละ
		เป้าหมาย	ผลงาน (ร้อยละ)	เป้าหมาย	ผลงาน	ร้อยละ			

สูตรคำนวณตัวชี้วัดเชิงคุณภาพ : จำนวนสถานประกอบกิจการใหม่ที่เข้าสู่ระบบมาตรฐานแรงงานไทย ไม่น้อยกว่า 200 แห่ง

นับจำนวนสถานประกอบกิจการที่เข้าสู่ระบบมาตรฐานแรงงานไทย = - แห่ง

สูตรคำนวณตัวชี้วัดเชิงคุณภาพ : ร้อยละของเครือข่ายแรงงานนอกระบบมีความรู้ความเข้าใจในการสร้างเครือข่ายตามแนวทางพระราชรัฐ ไม่น้อยกว่าร้อยละ 80

$$\frac{\text{จำนวนเครือข่ายแรงงานนอกระบบที่ได้รับการอบรมและมีความรู้ความเข้าใจในการสร้างเครือข่ายตามแนวทางพระราชรัฐ} \times 100}{\text{จำนวนเครือข่ายแรงงานนอกระบบที่ได้รับการอบรมเพื่อสร้างและพัฒนาเครือข่ายแรงงานนอกระบบตามแนวทางพระราชรัฐทั้งหมด}} = \frac{2,378 \times 100}{2,378} = 100.00$$

สูตรคำนวณตัวชี้วัดเป้าหมายการให้บริการกรม : จำนวนแรงงานที่ได้รับการส่งเสริมและพัฒนาให้มีคุณภาพชีวิตที่ดี ไม่น้อยกว่า 1,678,400 คน

นับจำนวนแรงงานที่ได้รับการส่งเสริมและพัฒนาคุณภาพชีวิต โดยผ่านกิจกรรมดังนี้ = 82,511 + 1,340 + 9,591 + 9,297 + 49,178 + 52,466 + 506 + 422,636 + 132,267 + 462,651

1. กิจกรรมหลักที่ 1 คือ กำกับ ดูแล ให้สถานประกอบกิจการปฏิบัติตามกฎหมายและสนับสนุนให้แรงงานมีความรู้ตามกฎหมาย = 1,222,443 คน

คุ้มครองแรงงาน จากกิจกรรมย่อย 1) ให้คำปรึกษา ชี้แจง แนะนำตอบปัญหาเกี่ยวกับสิทธิตามกฎหมายคุ้มครองแรงงาน
2) รมรงค์ส่งเสริมสิทธิแรงงานสตรี (วันสตรีสากล) 3) รมรงค์เผยแพร่ความรู้เรื่องการใช้แรงงานเด็ก 4) ส่งเสริมความรู้เพื่อเตรียม
ความพร้อมเด็กก่อนเข้าสู่ตลาดแรงงาน 5) สนับสนุนเทคนิควิชาการด้านคุ้มครองแรงงานนอกระบบ 6) รมรงค์เผยแพร่ความรู้
ให้แก่แรงงานนอกระบบและผู้ที่เกี่ยวข้อง และ 7) โครงการขับเคลื่อนแผนยุทธศาสตร์คุ้มครองแรงงานนอกระบบ พ.ศ. 2561 - 2565

2. กิจกรรมหลักที่ 3 คือ ส่งเสริมและสนับสนุนให้แรงงานได้รับความเป็นธรรมและเกิดความสมานฉันท์ในวงการแรงงาน

จากกิจกรรมย่อย 1) รมรงค์ส่งเสริมให้สถานประกอบกิจการและรัฐวิสาหกิจมีการบริหารแรงงานสัมพันธ์ด้วยระบบทวิภาคี และ
2) ตรวจเยี่ยม ให้คำปรึกษาแนะนำ และติดตามเฝ้าระวังปัญหาความขัดแย้งในสถานประกอบกิจการ

3. กิจกรรมหลักที่ 4 คือ ส่งเสริมและสนับสนุนให้สถานประกอบกิจการจัดสวัสดิการนอกเหนือกฎหมาย

จากกิจกรรมส่งเสริมสวัสดิการแรงงานเพื่อแรงงาน ครอบครัว และสังคม



* คือ กิจกรรมนำส่งกิจกรรมหลัก

** คือ กิจกรรมนำส่งผลผลิตหรือโครงการระดับผลผลิต

*** คือ กิจกรรมนำส่งเป้าหมายการให้บริการกรม

(T) คือ กิจกรรมการจัดอบรม สัมมนา

ผลการดำเนินงานตามกิจกรรมนำส่งกิจกรรมหลัก นำส่งผลผลิตหรือโครงการระดับผลผลิต นำส่งเป้าหมายการให้บริการ และผลการใช้จ่ายเงินงบประมาณ
กรมสวัสดิการและคุ้มครองแรงงาน ประจำปีงบประมาณ พ.ศ. 2562 รอบ 6 เดือน (ตุลาคม 2561 - มีนาคม 2562)

แผนงาน/เป้าหมายการให้บริการ/ ผลผลิต/โครงการระดับผลผลิต/ตัวชี้วัด/ กิจกรรมหลัก/กิจกรรม	หน่วยนับ	เป้าหมายและผลการดำเนินงาน					เป้าหมายและผลการใช้จ่ายเงินงบประมาณ		
		ทั้งปี		รอบ 6 เดือน (ต.ค. 61 - มี.ค. 62)			งบประมาณที่ได้รับ ตาม พ.ร.บ.(บาท)	ผลการใช้จ่ายเงิน (บาท) ณ 31 มี.ค. 62	ร้อยละ
		เป้าหมาย	ผลงาน (ร้อยละ)	เป้าหมาย	ผลงาน	ร้อยละ			

สูตรคำนวณตัวชี้วัดเป้าหมายการให้บริการกรม : จำนวนสถานประกอบกิจการที่อยู่ในระบบมาตรฐานแรงงานไทย ไม่น้อยกว่า 800 แห่ง

$$\text{นับจำนวนสถานประกอบกิจการที่อยู่ในระบบมาตรฐานแรงงานไทย} = 435 \text{ แห่ง}$$

สูตรคำนวณตัวชี้วัดเป้าหมายการให้บริการกรม : ร้อยละของสถานประกอบกิจการที่ปฏิบัติถูกต้องตามกฎหมายแรงงาน ไม่น้อยกว่าร้อยละ 93

$$\frac{A + B}{2} = \frac{99.67 + 97.31}{2} = 98.49$$

$$A = \frac{\text{จำนวนสถานประกอบกิจการในระบบที่ผ่านการตรวจทั้งหมดแล้วพบว่าได้รับการปฏิบัติถูกต้องตามกฎหมายคุ้มครองแรงงาน} \times 100}{\text{จำนวนสถานประกอบกิจการในระบบที่ผ่านการตรวจคุ้มครองแรงงานทั้งหมด}} = \frac{21,814 \times 100}{21,886} = 99.67$$

โดย A นับจำนวนสถานประกอบกิจการในระบบ จากกิจกรรมตรวจแรงงานในระบบ

$$B = \frac{\text{จำนวนสถานประกอบกิจการในระบบที่ผ่านการตรวจทั้งหมดแล้วพบว่าได้รับการปฏิบัติถูกต้องตามกฎหมายความปลอดภัยในการทำงาน} \times 100}{\text{จำนวนสถานประกอบกิจการในระบบที่ผ่านการตรวจความปลอดภัยทั้งหมด}} = \frac{(7,677 + 1078) \times 100}{(7,820 + 1,177)} = 97.31$$

โดย B นับจำนวนสถานประกอบกิจการในระบบ จากกิจกรรมตรวจและกำกับสถานประกอบกิจการการ/หน่วยงานรัฐวิสาหกิจ

ให้ปฏิบัติตามมาตรฐานกฎหมายความปลอดภัย อาชีวอนามัย และสภาพแวดล้อมในการทำงาน **ขั้นพื้นฐาน** และกิจกรรม

ตรวจและกำกับสถานประกอบกิจการ/หน่วยงานรัฐวิสาหกิจ ให้ปฏิบัติตามมาตรฐานกฎหมายความปลอดภัย อาชีวอนามัย

และสภาพแวดล้อมในการทำงาน **ขั้นเทคนิควิชาการ**

สูตรคำนวณตัวชี้วัดเป้าหมายการให้บริการกรม : อัตราการประสบนันตรายจากการทำงานลดลง ไม่น้อยกว่าร้อยละ 5

(อัตราการประสบนันตรายฯ กรณีร้ายแรง ต่อลูกจ้าง 1,000 คน ในปีงบประมาณ 2562 -

$$\frac{\text{อัตราการประสบนันตรายฯ กรณีร้ายแรง ต่อลูกจ้าง 1,000 คน ในปีงบประมาณ 2561} \times 100}{\text{อัตราการประสบนันตรายฯ กรณีร้ายแรง ต่อลูกจ้าง 1,000 คน ในปีงบประมาณ 2561}} = \frac{(1.07 - 2.59) \times 100}{2.59} = \frac{(-1.52) \times 100}{2.59} = -58.69$$

□

* คือ กิจกรรมนำส่งกิจกรรมหลัก

** คือ กิจกรรมนำส่งผลผลิตหรือโครงการระดับผลผลิต

*** คือ กิจกรรมนำส่งเป้าหมายการให้บริการกรม

(T) คือ กิจกรรมการจัดอบรม สัมมนา

ผลการดำเนินงานตามกิจกรรมนำส่งกิจกรรมหลัก นำส่งผลผลิตหรือโครงการระดับผลผลิต นำส่งเป้าหมายการให้บริการ และผลการใช้จ่ายเงินงบประมาณ
กรมสวัสดิการและคุ้มครองแรงงาน ประจำปีงบประมาณ พ.ศ. 2562 รอบ 6 เดือน (ตุลาคม 2561 - มีนาคม 2562)

แผนงาน/เป้าหมายการให้บริการ/ ผลผลิต/โครงการระดับผลผลิต/ตัวชี้วัด/ กิจกรรมหลัก/กิจกรรม	หน่วยนับ	เป้าหมายและผลการดำเนินงาน					เป้าหมายและผลการใช้จ่ายเงินงบประมาณ		
		ทั้งปี		รอบ 6 เดือน (ต.ค. 61 - มี.ค. 62)			งบประมาณที่ได้รับ ตาม พ.ร.บ.(บาท)	ผลการใช้จ่ายเงิน (บาท) ณ 31 มี.ค. 62	ร้อยละ
		เป้าหมาย	ผลงาน (ร้อยละ)	เป้าหมาย	ผลงาน	ร้อยละ			

สูตรคำนวณตัวชี้วัดเป้าหมายการให้บริการกระทรวง : อัตราการประสพอันตรายจากการทำงานลดลง ร้อยละ 5

(อัตราการประสพอันตรายฯ กรณีร้ายแรง ต่อลูกจ้าง 1,000 คน ในปีงบประมาณ 2562 -

อัตราการประสพอันตรายฯ กรณีร้ายแรง ต่อลูกจ้าง 1,000 คน ในปีงบประมาณ 2561) X 100

อัตราการประสพอันตรายฯ กรณีร้ายแรง ต่อลูกจ้าง 1,000 คน ในปีงบประมาณ 2561

$$= \frac{(1.07 - 2.59) \times 100}{2.59} = \frac{(-1.52) \times 100}{2.59} = -58.69$$

สูตรคำนวณตัวชี้วัดเป้าหมายการให้บริการกระทรวง : ร้อยละของสถานประกอบกิจการที่ปฏิบัติตามถูกต้องตามกฎหมายแรงงาน ไม่น้อยกว่าร้อยละ 93

$$\frac{A + B}{2} = \frac{99.67 + 97.31}{2} = 98.49$$

$$A = \frac{\text{จำนวนสถานประกอบกิจการในระบบที่ผ่านการตรวจทั้งหมดแล้วพบว่าได้รับการปฏิบัติตามถูกต้องตามกฎหมายคุ้มครองแรงงาน} \times 100}{\text{จำนวนสถานประกอบกิจการในระบบที่ผ่านการตรวจคุ้มครองแรงงานทั้งหมด}} = \frac{21,814 \times 100}{21,886} = 99.67$$

โดย A นับจำนวนสถานประกอบกิจการในระบบ จากกิจกรรมตรวจแรงงานในระบบ

$$B = \frac{\text{จำนวนสถานประกอบกิจการในระบบที่ผ่านการตรวจทั้งหมดแล้วพบว่าได้รับการปฏิบัติตามถูกต้องตามกฎหมายความปลอดภัยในการทำงาน} \times 100}{\text{จำนวนสถานประกอบกิจการในระบบที่ผ่านการตรวจความปลอดภัยทั้งหมด}} = \frac{(7,677 + 1078) \times 100}{(7,820 + 1,177)} = 97.31$$

โดย B นับจำนวนสถานประกอบกิจการในระบบ จากกิจกรรมตรวจและกำกับสถานประกอบกิจการการ/หน่วยงานรัฐวิสาหกิจ

ให้ปฏิบัติตามมาตรฐานกฎหมายความปลอดภัย อาชีวอนามัย และสภาพแวดล้อมในการทำงานขั้นพื้นฐาน และกิจกรรม

ตรวจและกำกับสถานประกอบกิจการ/หน่วยงานรัฐวิสาหกิจ ให้ปฏิบัติตามมาตรฐานกฎหมายความปลอดภัย อาชีวอนามัย

และสภาพแวดล้อมในการทำงานขั้นเทคนิควิชาการ

□

* คือ กิจกรรมนำส่งกิจกรรมหลัก

** คือ กิจกรรมนำส่งผลผลิตหรือโครงการระดับผลผลิต

*** คือ กิจกรรมนำส่งเป้าหมายการให้บริการกรม

(T) คือ กิจกรรมการจัดอบรม สัมมนา