



บันทึกข้อความ

สำนักอธิบดี
วันที่ ๑๓ พ.ค. ๒๕๖๒
เวลา.....
เลขที่รับ ๒๓๔

ส่วนราชการ สำนักพัฒนามาตรฐานแรงงาน กลุ่มงานนโยบายและแผนงาน โทรศัพท์ ๒๓๐๓

ที่ รง ๐๕๐๙/๑๕๐๐

วันที่ ๑๓ พฤษภาคม ๒๕๖๒

เรื่อง รายงานผลการดำเนินงานและการใช้จ่ายเงินงบประมาณ ประจำปีงบประมาณ พ.ศ. ๒๕๖๒ รอบ ๗ เดือน (ตุลาคม ๒๕๖๑ - เมษายน ๒๕๖๒)

เรียน อธิบดี

๑. เรื่องเดิม

๑.๑ สำนักงานปลัดกระทรวงแรงงานมีหนังสือ ด่วนมาก ที่ รง ๐๒๐๙.๒/ว ๑๗๐๓ ลงวันที่ ๑๗ ธันวาคม ๒๕๖๑ ให้กรมสวัสดิการและคุ้มครองแรงงานมอบหมายเจ้าหน้าที่ผู้รับผิดชอบการนำเข้าข้อมูลผ่านระบบติดตามและประเมินผล กระทรวงแรงงาน (<http://me.mol.go.th/mol55>) เป็นประจำทุกเดือน ภายในวันที่ ๕ ของเดือนถัดไป

๑.๒ กระทรวงแรงงานมีหนังสือ ด่วนที่สุด ที่ ๐๒๐๙.๒/ว ๒๖ ลงวันที่ ๘ มกราคม ๒๕๖๒ แจ้งหลักการติดตามผลการดำเนินงานและการใช้จ่ายเงินงบประมาณ ประจำปีงบประมาณ พ.ศ. ๒๕๖๒ กระทรวงแรงงาน เพื่อใช้ในการติดตามความก้าวหน้าการดำเนินงานและการใช้จ่ายเงินงบประมาณ สำหรับผลการใช้จ่ายเงินงบประมาณ กระทรวงแรงงานจะใช้ข้อมูลจากระบบ GFMS ของแต่ละส่วนราชการ โดยกำหนดเกณฑ์เทียบค่าร้อยละของผลการดำเนินงานกับเป้าหมาย ตามรอบการรายงานเป็น ๓ ระดับ คือ ดำเนินงานเป็นไปตามแผน (๑๐๐.๐๐% ขึ้นไป) อยู่ในระดับผ่าน ดำเนินงานต่ำกว่าแผนไม่เกินร้อยละ ๕ (๙๕.๐๐% - ๙๙.๙๙%) อยู่ในระดับต้องปรับปรุง และดำเนินงานต่ำกว่าแผนเกินกว่าร้อยละ ๕ (ต่ำกว่า ๙๕.๐๐%) อยู่ในระดับต้องเร่งรัด ส่วนการใช้จ่ายเงินงบประมาณกำหนดเป้าหมายการเบิกจ่ายตามมติคณะรัฐมนตรี เมื่อวันที่ ๑๓ ธันวาคม ๒๕๖๑ เห็นชอบมาตรการด้านการงบประมาณเพื่อขับเคลื่อนยุทธศาสตร์ชาติและแผนแม่บท โดยกำหนดเป้าหมายการเบิกจ่ายเงินงบประมาณในภาพรวมไม่ต่ำกว่าร้อยละ ๑๐๐.๐๐ ของวงเงินงบประมาณรายจ่าย ซึ่งเป้าหมายการเบิกจ่ายในรอบ ๗ เดือน (ตุลาคม ๒๕๖๑ - เมษายน ๒๕๖๒) กำหนดไว้ร้อยละ ๖๑.๖๗

๒. ขั้รายงาน

๒.๑. กรมสวัสดิการและคุ้มครองแรงงานได้มอบให้สำนักพัฒนามาตรฐานแรงงาน บันทึกข้อมูลผลการดำเนินงานในระบบติดตามและประเมินผลกระทรวงแรงงาน ซึ่งดำเนินการเรียบร้อยแล้ว รายละเอียดตามเอกสารหมายเลข ๑

๒.๒. สำนักพัฒนามาตรฐานแรงงานได้รวบรวมและจัดทำรายงานผลการดำเนินงาน และการใช้จ่ายเงินงบประมาณ ประจำปีงบประมาณ พ.ศ. ๒๕๖๒ รอบ ๗ เดือน (ตุลาคม ๒๕๖๑ - เมษายน ๒๕๖๒) จำนวน ๒ ผลผลิต ๑๒ โครงการระดับผลผลิต ๑ รายการค่าใช้จ่ายบุคลากรภาครัฐ เรียบร้อยแล้ว โดยมีผลการดำเนินงานเป็นไปตามแผน คิดเป็นร้อยละ ๑๐๐.๐๐ อยู่ในระดับผ่าน และมีผลการใช้จ่ายเงินงบประมาณ คิดเป็นร้อยละ ๕๘.๕๖๕๐ ซึ่งต่ำกว่าเป้าหมายร้อยละ ๓.๑๐๕ อยู่ในระดับต้องเร่งรัด รายละเอียดตามเอกสาร หมายเลข ๒

/๓. ข้อพิจารณา...

๓. ข้อพิจารณา

สำนักพัฒนามาตรฐานแรงงานพิจารณาแล้ว เห็นควรแจ้งเวียนรายงานผลการดำเนินงาน และการใช้จ่ายเงินงบประมาณ ตามเอกสารหมายเลข ๒ ให้สำนัก/กอง พร้อมเผยแพร่ทางระบบอินเทอร์เน็ต และระบบอินเทอร์เน็ตของกรม เพื่อทราบและเร่งรัดการดำเนินงานและการใช้จ่ายเงินงบประมาณในกรณี ที่ต่ำกว่าเป้าหมาย พร้อมทั้งทบทวนการดำเนินงานในกรณีที่ผลงานสูงกว่าเป้าหมาย

จึงเรียนมาเพื่อโปรดพิจารณา หากเห็นชอบสำนักพัฒนามาตรฐานแรงงานจักได้ดำเนินการต่อไป

(นายอุริศ ชมสุวรรณวงษ์)

ผู้อำนวยการกลุ่มงานนโยบายและแผนงาน

รักษาราชการแทนผู้อำนวยการสำนักพัฒนามาตรฐานแรงงาน

เห็นชอบ




(นายมนชนธ์ แสงแก้ว)

ผู้ตรวจราชการกรม ปฏิบัติราชการแทน
อธิบดีกรมสวัสดิการและคุ้มครองแรงงาน

๑๓ พ.ค. ๒๕๖๒

**สรุปผลการดำเนินงานและการใช้จ่ายเงินงบประมาณ
กรมสวัสดิการและคุ้มครองแรงงาน
ประจำปีงบประมาณ พ.ศ. 2562 รอบ 7 เดือน (ตุลาคม 2561 – เมษายน 2562)**

ปีงบประมาณ พ.ศ. 2562 กรมสวัสดิการและคุ้มครองแรงงานดำเนินงานภายใต้ 8 แผนงาน 2 ผลผลิต 12 โครงการระดับผลผลิต 1 รายการค่าใช้จ่ายบุคลากรภาครัฐ 2 ตัวชี้วัดเป้าหมายการให้บริการกระทรวง 4 ตัวชี้วัดเป้าหมายการให้บริการกรม 21 ตัวชี้วัดผลผลิต/โครงการระดับผลผลิต (เชิงปริมาณ 16 ตัวชี้วัด และเชิงคุณภาพ 5 ตัวชี้วัด) 19 กิจกรรมหลัก และ 48 กิจกรรมย่อย (กิจกรรมนำส่งกิจกรรมหลัก หรือนำส่งผลผลิต/โครงการระดับผลผลิต หรือนำส่งเป้าหมายการให้บริการกรม) โดยสำนักพัฒนามาตรฐานแรงงานได้รวบรวมและจัดทำผลการดำเนินงานและการใช้จ่ายเงินงบประมาณ ประจำปีงบประมาณ พ.ศ. 2562 รอบ 7 เดือน (ตุลาคม 2561 – เมษายน 2562) สรุปได้ดังนี้

ตัวชี้วัด/กิจกรรม	ระดับผลการประเมิน					
	รวมทั้งสิ้น	ผ่าน 	ปรับปรุง 	เร่งรัด 	ไม่ได้กำหนด เป้าหมาย ในรอบ 7 เดือน	กำหนด เป้าหมาย ทั้งปี
ตัวชี้วัดเป้าหมายการให้บริการกระทรวง	2	-	-	-	-	2
ตัวชี้วัดเป้าหมายการให้บริการกรม	4	2	-	-	-	2
ตัวชี้วัดผลผลิต/โครงการระดับผลผลิต (เชิงปริมาณ)	16	14	-	-	-	1
ตัวชี้วัดผลผลิต/โครงการระดับผลผลิต (เชิงคุณภาพ)	5	-	-	1	-	4
กิจกรรมหลัก	19	16	1	1	-	1
กิจกรรมย่อย (นำส่งกิจกรรมหลัก หรือนำส่งผลผลิต/ โครงการระดับผลผลิต หรือนำส่งเป้าหมายการให้บริการกรม)	48	36	5	3	3	1

เมื่อพิจารณาผลการดำเนินงานและการใช้จ่ายเงินงบประมาณ จำแนกตามผลผลิต/โครงการระดับผลผลิต/รายการ จำนวน 2 ผลผลิต 12 โครงการระดับผลผลิต และ 1 รายการค่าใช้จ่ายบุคลากรภาครัฐ สรุปได้ดังนี้

ผลผลิต/โครงการระดับผลผลิต/รายการ	เป้าหมายและผลดำเนินงาน					เป้าหมายและผลการใช้จ่ายเงินงบประมาณ		
	ทั้งปี		รอบ 7 เดือน (ตุลาคม 2561 – เมษายน 2562)			งบประมาณที่ได้รับตาม พ.ร.บ. (บาท)	ผลการใช้จ่าย (บาท) ณ 30 เม.ย. 62	ร้อยละ
	เป้าหมาย	(ผลงาน) ร้อยละ	เป้าหมาย	ผลงาน	ร้อยละ			
รวมทั้งสิ้น	100%	89.08	100%		100.00 😄	1,126,268,900.00	659,599,836.66	58.5650 😞
1. ผลผลิตสถานประกอบกิจการปฏิบัติตามกฎหมายแรงงาน และแรงงานได้รับสิทธิตามกฎหมายแรงงาน	1,678,400 คน	78.67	1,109,456 คน	1,320,463 คน	119.02 😄	254,741,500.00	154,153,703.84	60.5138 😞
2. ผลผลิตสถานประกอบกิจการมีความรู้ ความเข้าใจเกี่ยวกับมาตรฐานแรงงานไทย ความรับผิดชอบต่อสังคมด้านแรงงาน	5,200 แห่ง	71.67	3,645 แห่ง	3,727 แห่ง	102.25 😄	20,429,500.00	12,356,723.18	60.4847 😞
3. โครงการความปลอดภัยและอาชีวอนามัยของประเทศไทย (Safety Thailand)	177,500 คน	74.88	95,600 คน	132,918 คน	139.04 😄	13,466,400.00	7,442,163.97	55.2647 😞
4. โครงการยกระดับคุณภาพชีวิตและผลิตภาพแรงงาน	469,660 คน	74.04	296,740 คน	347,727 คน	117.18 😄	13,335,900.00	8,153,461.93	61.1392 😊
5. โครงการพัฒนาระบบการบริหารจัดการเพื่อยกระดับคุณภาพชีวิตแรงงานนอกระบบ	8,430 คน	106.93	8,430 คน	9,014 คน	106.93 😄	8,251,200.00	6,641,261.10	80.4884 😄
6. โครงการป้องกันและแก้ไขปัญหาการค้ำมนุษย์ด้านแรงงาน และการใช้แรงงานเด็กในรูปแบบที่เลวร้าย	46,450 คน 5,500 คน	103.70 309.25	33,042 คน 1,375 คน	48,168 คน 17,009 คน	145.78 😄 1,237.02 😄	17,457,700.00	10,420,176.08	59.6881 😞
7. โครงการคุ้มครองสิทธิแรงงานประมงทะเล	5,550 คน	98.34	4,037 คน	5,458 คน	135.20 😄	18,151,600.00	10,719,845.13	59.0573 😞
8. โครงการส่งเสริมระบบการจัดการด้านยาเสพติดในสถานประกอบกิจการ	1,200,000 คน	111.95	988,362 คน	1,343,348 คน	135.92 😄	13,055,200.00	8,069,596.91	61.8114 😄
9. โครงการรณรงค์ ส่งเสริมการบริหารจัดการด้านแรงงานในเขตพัฒนาเศรษฐกิจพิเศษ	49,100 คน 100 แห่ง	65.40 130.00	32,000 คน 100 แห่ง	32,111 คน 130 แห่ง	100.35 😄 130.00 😄	6,098,300.00	3,834,808.08	62.8832 😄
10. โครงการส่งเสริมสวัสดิการเพื่อพัฒนาคุณภาพชีวิตแรงงานสูงอายุ	7,000 คน	91.70	6,000 คน	6,419 คน	106.98 😄	3,026,100.00	2,269,205.58	74.9878 😄
11. โครงการพัฒนาเด็กปฐมวัยศูนย์เด็กเล็กกวิทยาเขตสิรินธรราชวิทยาลัยในพระราชูปถัมภ์	1,600 คน	95.63	-	1,530 คน	n.a.	15,032,900.00	6,765,939.11	45.0075 😞
12. โครงการพัฒนาคุณภาพชีวิตแรงงานสูงอายุ (60 ปีขึ้นไป)	20,300 คน	99.51	20,180 คน	20,201 คน	100.10 😄	1,497,000.00	768,563.18	51.3402 😞
13. โครงการจัดสวัสดิการเพื่อพัฒนาคุณภาพชีวิตแรงงานและครอบครัว	500 คน	80.00	400 คน	400 คน	100.00 😄	2,091,000.00	529,930.07	25.3434 😞
14. โครงการเสริมสร้างธรรมาภิบาล ป้องกันและลดความเสี่ยงในการเกิดการทุจริตและพฤติกรรมชอบ	100 คน	100.00	100 คน	100 คน	100.00 😄	386,400.00	362,738.00	93.8763 😄
15. รายการค่าใช้จ่ายบุคลากรภาครัฐ พัฒนาและยกระดับผลิตภาพแรงงาน						739,248,200.00	427,111,720.50	57.7765 😞

- หมายเหตุ :**
1. ผลการดำเนินงานรวมทั้งสิ้น เท่ากับร้อยละ 100.00 คำนวณโดยนำค่าร้อยละของแต่ละผลผลิต/โครงการระดับผลผลิตมารวมกัน (ค่าร้อยละของผลผลิต/โครงการระดับผลผลิตที่เกิน 100% ให้ตัดเหลือ 100%) แล้วหาค่าเฉลี่ย
 2. ข้อมูลผลการดำเนินงาน (ตุลาคม 2561 – เมษายน 2562) ประมวลผลจากระบบคอมพิวเตอร์ของกรม เมื่อวันที่ 1 พฤษภาคม 2562 และจากแบบรายงานผลการดำเนินงานของสำนัก/กอง
 3. ข้อมูลผลการใช้จ่ายเงินงบประมาณ (ตุลาคม 2561 – เมษายน 2562) ณ วันที่ 30 เมษายน 2562 จากกองบริหารการคลัง
 4. การเทียบเกณฑ์ผลการดำเนินงาน เปรียบเทียบกับเป้าหมายตามรอบการรายงาน ดังนี้
ผลการดำเนินงานได้ตามเป้าหมาย (100% ขึ้นไป) อยู่ในระดับผ่าน 😄
ผลการดำเนินงานต่ำกว่าเป้าหมายไม่เกิน 5% (95.00 - 99.99%) อยู่ในระดับต้องปรับปรุง 😊
ผลการดำเนินงานต่ำกว่าเป้าหมายเกิน 5% (ต่ำกว่า 95.00%) อยู่ในระดับต้องเร่งรัด 😞
 5. การเทียบเกณฑ์ผลการใช้จ่ายเงิน เปรียบเทียบกับเป้าหมายทั้งปี ดังนี้
ผลการใช้จ่ายเงินได้ตามเกณฑ์ที่กำหนด (61.67%) อยู่ในระดับผ่าน 😄
ผลการใช้จ่ายเงินต่ำกว่าเกณฑ์ที่กำหนดไม่เกิน 1% (60.67 – 61.66%) อยู่ในระดับต้องปรับปรุง 😊
ผลการใช้จ่ายเงินต่ำกว่าเกณฑ์ที่กำหนดเกิน 1% (ต่ำกว่า 60.67%) อยู่ในระดับต้องเร่งรัด 😞

ผลการดำเนินงานตามกิจกรรมนำส่งกิจกรรมหลัก นำส่งผลผลิตหรือโครงการระดับผลผลิต นำส่งเป้าหมายการให้บริการ และผลการใช้จ่ายเงินงบประมาณ
กรมสวัสดิการและคุ้มครองแรงงาน ประจำปีงบประมาณ พ.ศ. 2562 รอบ 7 เดือน (ตุลาคม 2561 - เมษายน 2562)

แผนงาน/เป้าหมายการให้บริการ/ ผลผลิต/โครงการระดับผลผลิต/ตัวชี้วัด/ กิจกรรมหลัก/กิจกรรม	หน่วยนับ	เป้าหมายและผลการดำเนินงาน					เป้าหมายและผลการใช้จ่ายเงินงบประมาณ		
		ทั้งปี		รอบ 7 เดือน (ต.ค. 61 - เม.ย. 62)			งบประมาณที่ได้รับ ตาม พ.ร.บ.(บาท)	ผลการใช้จ่ายเงิน (บาท) ณ 30 เม.ย. 62	ร้อยละ
		เป้าหมาย	ผลงาน (ร้อยละ)	เป้าหมาย	ผลงาน	ร้อยละ			
รวมเงินงบประมาณทั้งสิ้น							1,126,268,900.00	659,599,836.66	58.5650 😞
ภาพรวมผลการปฏิบัติงานทั้ง 2 ผลผลิต 12 โครงการระดับผลผลิต	ร้อยละ	100.00	89.08	100.00	100.00	😊			
เป้าหมายการให้บริการกระทรวง : กำลังแรงงานมีงานทำ ได้รับความคุ้มครอง มีความปลอดภัยและคุณภาพชีวิตในการทำงานที่ดี									
ตัวชี้วัดเป้าหมายการให้บริการกระทรวง : (1) อัตราการประสบอันตรายจากการทำงานลดลง	ร้อยละ	5.00	54.05	-	54.05				
ตัวชี้วัดเป้าหมายการให้บริการกระทรวง : (2) ร้อยละของสถานประกอบกิจการ ที่ปฏิบัติตามถูกต้องตามกฎหมายแรงงาน	ร้อยละ	93.00	96.81	-	96.81				
เป้าหมายการให้บริการกรม : แรงงานได้รับการคุ้มครอง มีความปลอดภัย และคุณภาพชีวิตในการทำงานที่ดี									
ตัวชี้วัดเป้าหมายการให้บริการกรม : (1) จำนวนแรงงานที่ได้รับการส่งเสริม และพัฒนาให้มีคุณภาพชีวิตที่ดี	คน	1,678,400	78.67	1,109,456	1,320,463	119.02 😊			
ตัวชี้วัดเป้าหมายการให้บริการกรม : (2) จำนวนสถานประกอบกิจการที่อยู่ ในระบบมาตรฐานแรงงานไทย	แห่ง	800	59.13	391	473	120.97 😊			
ตัวชี้วัดเป้าหมายการให้บริการกรม : (3) ร้อยละของสถานประกอบกิจการ ที่ปฏิบัติตามถูกต้องตามกฎหมายแรงงาน	ร้อยละ	93.00	96.81	-	96.81				
ตัวชี้วัดเป้าหมายการให้บริการกรม : (4) อัตราการประสบอันตรายจากการทำงานลดลง	ร้อยละ	5.00	54.05	-	54.05				



* คือ กิจกรรมนำส่งกิจกรรมหลัก

** คือ กิจกรรมนำส่งผลผลิตหรือโครงการระดับผลผลิต

*** คือ กิจกรรมนำส่งเป้าหมายการให้บริการกรม

(T) คือ กิจกรรมการจัดอบรม สัมมนา

ผลการดำเนินงานตามกิจกรรมนำส่งกิจกรรมหลัก นำส่งผลผลิตหรือโครงการระดับผลผลิต นำส่งเป้าหมายการให้บริการ และผลการใช้จ่ายเงินงบประมาณ
กรมสวัสดิการและคุ้มครองแรงงาน ประจำปีงบประมาณ พ.ศ. 2562 รอบ 7 เดือน (ตุลาคม 2561 - เมษายน 2562)

แผนงาน/เป้าหมายการให้บริการ/ ผลผลิต/โครงการระดับผลผลิต/ตัวชี้วัด/ กิจกรรมหลัก/กิจกรรม	หน่วยนับ	เป้าหมายและผลการดำเนินงาน					เป้าหมายและผลการใช้จ่ายเงินงบประมาณ		
		ทั้งปี		รอบ 7 เดือน (ต.ค. 61 - เม.ย. 62)			งบประมาณที่ได้รับ ตาม พ.ร.บ.(บาท)	ผลการใช้จ่ายเงิน (บาท) ณ 30 เม.ย. 62	ร้อยละ
		เป้าหมาย	ผลงาน (ร้อยละ)	เป้าหมาย	ผลงาน	ร้อยละ			
แผนงาน : พื้นฐานด้านการสร้างความสามารถในการแข่งขันของประเทศ									
ผลผลิตที่ 1 : สถานประกอบกิจการปฏิบัติตามกฎหมายแรงงาน และแรงงานได้รับสิทธิตามกฎหมายแรงงาน	ร้อยละ	100.00	78.67	100.00	100.00		254,741,500.00	154,153,703.84	60.5138
ตัวชี้วัดเชิงปริมาณ : จำนวนแรงงานที่ได้รับการส่งเสริมและพัฒนาคุณภาพชีวิต	คน	1,678,400	78.67	1,109,456	1,320,463	119.02			
ตัวชี้วัดเชิงคุณภาพ : ร้อยละของสถานประกอบกิจการปฏิบัติตามกฎหมายแรงงาน	ร้อยละ	93.00	96.81	-	96.81				
กิจกรรมหลักที่ 1 : กำกับ ดูแล ให้สถานประกอบกิจการปฏิบัติตาม กฎหมายและสนับสนุนให้แรงงานมีความรู้ตามกฎหมายคุ้มครองแรงงาน	แห่ง คน	35,000 1,188,800	68.58 90.97	24,472 821,949	24,003 1,081,506	98.08 131.58	104,047,400.00	76,967,473.14	73.9735
1.1 ตรวจสอบแรงงานในระบบ * (สรพ. สสค.)	แห่ง คน	35,000 826,900	68.58 100.80	24,472 580,470	24,003 833,479	98.08 143.59			
1.2 ให้คำปรึกษา ชี้แจง แนะนำตอบปัญหาเกี่ยวกับสิทธิตามกฎหมาย คุ้มครองแรงงาน * ** (กคร. สรพ. สสค.)	คน	129,600	70.93	90,310	91,930	101.79			
1.3 อบรมส่งเสริมสิทธิแรงงานสตรี (วันสตรีสากล) * ** (กคร.)	คน	1,200	111.67	1,200	1,340	111.67			
1.4 อบรมเผยแพร่ความรู้เรื่องการใช้แรงงานเด็ก * ** (สรพ. สสค.)	คน	10,000	109.97	7,000	10,997	157.10			
1.5 ส่งเสริมความรู้เพื่อเตรียมความพร้อมเด็กก่อนเข้าสู่ตลาดแรงงาน * ** (T) (สรพ. สสค.)	คน	8,600	108.10	8,600	9,297	108.10			
1.6 การรณรงค์ในวันต่อต้านการใช้แรงงานเด็กโลก วันที่ 12 มิถุนายน * (กคร.)	คน	500	0.00						
1.7 ตรวจสอบแรงงานนอกระบบ * (สรพ. สสค.)	คน	33,000	60.53	20,883	19,974	95.65			
1.8 สนับสนุนเทคนิควิชาการด้านคุ้มครองแรงงานนอกระบบ * ** (สรพ. สสค.)	คน	81,900	67.68	51,841	55,427	106.92			
1.9 อบรมเผยแพร่ความรู้ให้แก่แรงงานนอกระบบและผู้ที่เกี่ยวข้อง * ** (สรพ. สสค.)	คน	96,600	60.62	61,145	58,556	95.77			
1.10 โครงการขับเคลื่อนแผนยุทธศาสตร์คุ้มครองแรงงานนอกระบบ พ.ศ. 2561 - 2565 * ** (T) (กคน.)	คน	500	101.20	500	506	101.20			

* คือ กิจกรรมนำส่งกิจกรรมหลัก

** คือ กิจกรรมนำส่งผลผลิตหรือโครงการระดับผลผลิต

*** คือ กิจกรรมนำส่งเป้าหมายการให้บริการกรม

(T) คือ กิจกรรมการจัดอบรม สัมมนา

ผลการดำเนินงานตามกิจกรรมนำส่งกิจกรรมหลัก นำส่งผลผลิตหรือโครงการระดับผลผลิต นำส่งเป้าหมายการให้บริการ และผลการใช้จ่ายเงินงบประมาณ
กรมสวัสดิการและคุ้มครองแรงงาน ประจำปีงบประมาณ พ.ศ. 2562 รอบ 7 เดือน (ตุลาคม 2561 - เมษายน 2562)

แผนงาน/เป้าหมายการให้บริการ/ ผลผลิต/โครงการระดับผลผลิต/ตัวชี้วัด/ กิจกรรมหลัก/กิจกรรม	หน่วยนับ	เป้าหมายและผลการดำเนินงาน					เป้าหมายและผลการใช้จ่ายเงินงบประมาณ		
		ทั้งปี		รอบ 7 เดือน (ต.ค. 61 - เม.ย. 62)			งบประมาณที่ได้รับ ตาม พ.ร.บ.(บาท)	ผลการใช้จ่ายเงิน (บาท) ณ 30 เม.ย. 62	ร้อยละ
		เป้าหมาย	ผลงาน (ร้อยละ)	เป้าหมาย	ผลงาน	ร้อยละ			
กิจกรรมหลักที่ 2 : กำกับ ดูแล ให้สถานประกอบกิจการปฏิบัติตามกฎหมาย และสนับสนุนให้แรงงานมีความปลอดภัย และสุขภาพอนามัยที่ดีในการทำงาน	แห่ง	15,700	60.99	9,341	9,575	102.51 😊	39,923,000.00	20,841,174.25	52.2034 😞
	คน	744,000	95.64	443,192	711,532	160.55 😊			
2.1 ตรวจสอบกำกับสถานประกอบกิจการ/หน่วยงานรัฐวิสาหกิจให้ปฏิบัติตามมาตรฐานกฎหมายความปลอดภัย อาชีวอนามัยและสภาพแวดล้อมในการทำงาน ขั้นพื้นฐาน * (สรพ. สสค.)	แห่ง	13,900	59.88	8,177	8,324	101.80 😊			
	ครั้ง	13,900	75.84	8,177	10,542	128.92 😊			
	คน	600,000	90.79	349,592	544,717	155.82 😊			
2.2 ตรวจสอบกำกับสถานประกอบกิจการ/หน่วยงานรัฐวิสาหกิจให้ปฏิบัติตามมาตรฐานกฎหมายความปลอดภัย อาชีวอนามัยและสภาพแวดล้อมในการทำงาน ขั้นเทคนิควิชาการ * (ศปข.)	แห่ง	1,800	69.50	1,164	1,251	107.47 😊			
	ครั้ง	1,800	131.39	1,164	2,365	203.18 😊			
	คน	144,000	115.84	93,600	166,815	178.22 😊			
กิจกรรมหลักที่ 3 : ส่งเสริมและสนับสนุนให้แรงงานได้รับความเป็นธรรม และเกิดความสมานฉันท์ในวงการแรงงาน	แห่ง	10,700	64.51	6,866	6,903	100.54 😊	40,703,200.00	25,202,575.54	61.9179 😊
	คน	750,000	78.53	486,790	588,973	120.99 😊			
3.1 รมรงค์ส่งเสริมให้สถานประกอบกิจการและรัฐวิสาหกิจ มีการบริหารแรงงานสัมพันธ์ด้วยระบบทวิภาคี * ** (สรส. สรพ. สสค.)	แห่ง	10,300	64.45	6,627	6,638	100.17 😊			
	ครั้ง	10,300	64.83	6,627	6,677	100.75 😊			
	คน	620,000	72.12	402,690	447,149	111.04 😊			
3.2 ตรวจสอบให้คำปรึกษา แนะนำ และติดตามเฝ้าระวังปัญหา ความขัดแย้งในสถานประกอบกิจการ * ** (สรส. สสค.)	แห่ง	400	66.25	239	265	110.88 😊			
	ครั้ง	400	66.75	239	267	111.72 😊			
	คน	130,000	109.10	84,100	141,824	168.64 😊			
กิจกรรมหลักที่ 4 : ส่งเสริมและสนับสนุนให้สถานประกอบกิจการ จัดสวัสดิการนอกเหนือกฎหมาย	แห่ง	12,000	69.30	8,036	8,316	103.48 😊	26,211,000.00	15,483,929.84	59.0742 😞
	คน	600,000	83.91	402,070	503,437	125.21 😊			
4.1 ส่งเสริมสวัสดิการเพื่อแรงงาน ครอบครัวและสังคม * ** (สรพ. สสค.)	แห่ง	12,000	69.30	8,036	8,316	103.48 😊			
	คน	600,000	83.91	402,070	503,437	125.21 😊			

* คือ กิจกรรมนำส่งกิจกรรมหลัก

** คือ กิจกรรมนำส่งผลผลิตหรือโครงการระดับผลผลิต

*** คือ กิจกรรมนำส่งเป้าหมายการให้บริการกรม

(T) คือ กิจกรรมการจัดอบรม สัมมนา

ผลการดำเนินงานตามกิจกรรมนำส่งกิจกรรมหลัก นำส่งผลผลิตหรือโครงการระดับผลผลิต นำส่งเป้าหมายการให้บริการ และผลการใช้จ่ายเงินงบประมาณ
 กรมสวัสดิการและคุ้มครองแรงงาน ประจำปีงบประมาณ พ.ศ. 2562 รอบ 7 เดือน (ตุลาคม 2561 - เมษายน 2562)

แผนงาน/เป้าหมายการให้บริการ/ ผลผลิต/โครงการระดับผลผลิต/ตัวชี้วัด/ กิจกรรมหลัก/กิจกรรม	หน่วยนับ	เป้าหมายและผลการดำเนินงาน					เป้าหมายและผลการใช้จ่ายเงินงบประมาณ		
		ทั้งปี		รอบ 7 เดือน (ต.ค. 61 - เม.ย. 62)			งบประมาณที่ได้รับ ตาม พ.ร.บ.(บาท)	ผลการใช้จ่ายเงิน (บาท) ณ 30 เม.ย. 62	ร้อยละ
		เป้าหมาย	ผลงาน (ร้อยละ)	เป้าหมาย	ผลงาน	ร้อยละ			
กิจกรรมหลักที่ 5 : ส่งเสริม สนับสนุนให้บุคลากรกรมและประชาชน เข้าใช้บริการระบบเทคโนโลยีสารสนเทศของกรม	ครั้ง	350,000	104.75	210,000	366,633	174.59 😊	43,856,900.00	15,658,551.07	35.7037 😊
5.1 ให้บริการระบบสารสนเทศแก่บุคลากรกรมและประชาชนทั่วไป * (สพม.)	ครั้ง	350,000	104.75	210,000	366,633	174.59 😊			
ผลผลิตที่ 2 : สถานประกอบกิจการมีความรู้ ความเข้าใจเกี่ยวกับ มาตรฐานแรงงานไทย ความรับผิดชอบต่อสังคมด้านแรงงาน	ร้อยละ	100.00	71.67	100.00	100.00	😊	20,429,500.00	12,356,723.18	60.4847 😊
ตัวชี้วัดเชิงปริมาณ : จำนวนสถานประกอบกิจการที่ได้รับการส่งเสริม ความรู้ความเข้าใจเกี่ยวกับมาตรฐานแรงงานไทย ความรับผิดชอบต่อสังคมด้านแรงงาน	แห่ง	5,200	71.67	3,645	3,727	102.25 😊			
ตัวชี้วัดเชิงคุณภาพ : จำนวนสถานประกอบกิจการใหม่ที่เข้าสู่ ระบบมาตรฐานแรงงานไทย	แห่ง	200	8.50	82	17	20.73 😊			
กิจกรรมหลักที่ 1 : ส่งเสริม และสนับสนุนให้สถานประกอบกิจการ มีความรู้ ความเข้าใจเกี่ยวกับมาตรฐานแรงงานไทย ความรับผิดชอบ ต่อสังคมด้านแรงงาน	แห่ง	5,200	71.67	3,645	3,727	102.25 😊	20,429,500.00	12,356,723.18	60.4847 😊
1.1. ส่งเสริมความรู้มาตรฐานแรงงานไทย และความรับผิดชอบต่อสังคม ด้านแรงงาน (Corporate Social Responsibility: CSR) * ** (สรพ. สสค.)	แห่ง	5,200	71.67	3,645	3,727	102.25 😊			
1.2 ส่งเสริมสถานประกอบกิจการให้เข้าสู่ระบบมาตรฐาน แรงงานไทย ** (สรพ. สสค.)	แห่ง	200	8.50	82	17	20.73 😊			
1.3 ดำเนินการให้สถานประกอบกิจการขอการรับรองมาตรฐานแรงงานไทย หรือประกาศแสดงตนเอง *** (สพม.)	แห่ง	800	59.13	391	473	120.97 😊			



* คือ กิจกรรมนำส่งกิจกรรมหลัก

** คือ กิจกรรมนำส่งผลผลิตหรือโครงการระดับผลผลิต

*** คือ กิจกรรมนำส่งเป้าหมายการให้บริการกรม

(T) คือ กิจกรรมการจัดอบรม สัมมนา

ผลการดำเนินงานตามกิจกรรมนำส่งกิจกรรมหลัก นำส่งผลผลิตหรือโครงการระดับผลผลิต นำส่งเป้าหมายการให้บริการ และผลการใช้จ่ายเงินงบประมาณ
กรมสวัสดิการและคุ้มครองแรงงาน ประจำปีงบประมาณ พ.ศ. 2562 รอบ 7 เดือน (ตุลาคม 2561 - เมษายน 2562)

แผนงาน/เป้าหมายการให้บริการ/ ผลผลิต/โครงการระดับผลผลิต/ตัวชี้วัด/ กิจกรรมหลัก/กิจกรรม	หน่วยนับ	เป้าหมายและผลการดำเนินงาน					เป้าหมายและผลการใช้จ่ายเงินงบประมาณ			
		ทั้งปี		รอบ 7 เดือน (ต.ค. 61 - เม.ย. 62)			งบประมาณที่ได้รับ ตาม พ.ร.บ.(บาท)	ผลการใช้จ่ายเงิน (บาท) ณ 30 เม.ย. 62	ร้อยละ	
		เป้าหมาย	ผลงาน (ร้อยละ)	เป้าหมาย	ผลงาน	ร้อยละ				
แผนงาน : ยุทธศาสตร์พัฒนาและยกระดับผลผลิตภาพแรงงาน										
โครงการระดับผลผลิตที่ 1 : โครงการความปลอดภัยและอาชีวอนามัยของประเทศไทย (Safety Thailand)	ร้อยละ	100.00	74.88	100.00	100.00		😊	13,466,400.00	7,442,163.97	55.2647 😞
ตัวชี้วัดเชิงปริมาณ : จำนวนแรงงานที่ได้รับการสร้างการรับรู้ และจิตสำนึกด้านความปลอดภัยและอาชีวอนามัย	คน	177,500	74.88	95,600	132,918	139.04	😊			
ตัวชี้วัดเชิงคุณภาพ : อัตราการประสบอันตรายจากการทำงานลดลงจากปีที่ผ่านมา	ร้อยละ	5.00	54.05	-	54.05					
กิจกรรมหลักที่ 1 : ขับเคลื่อนและยกระดับการบริหารจัดการด้านความปลอดภัยและอาชีวอนามัยในสถานประกอบกิจการ	แห่ง	550	88.18	550	485	88.18	😊	13,466,400.00	7,442,163.97	55.2647 😞
1.1 โครงการยกระดับและประชาสัมพันธ์ศูนย์พัฒนาองค์ความรู้ความปลอดภัยในการทำงานเฉลิมพระเกียรติสมเด็จพระเทพรัตนราชสุดาฯ สยามบรมราชกุมารี ในโอกาสพระชนมายุ 60 พรรษา ** (ภก.)	คน	6,000	67.87	3,500	4,072	116.34	😊			
1.2 รมรงค์สถานประกอบกิจการให้มีการพัฒนาระบบการบริหารจัดการด้านความปลอดภัย อาชีวอนามัย และสภาพแวดล้อมในการทำงาน ** (ศปข. สรพ. สสค.)	คน	116,500	25.09	37,100	29,225	78.77	😊			
1.3 โครงการพัฒนาสถานประกอบกิจการต้นแบบระบบการบริหารและการจัดการด้านความปลอดภัย อาชีวอนามัย และสภาพแวดล้อมในการทำงานสู่อาเซียน (ระดับจังหวัด) * ** (สรพ. สสค.)	แห่ง	370	131.08	370	485	131.08	😊			
	ครั้ง	370	131.08	370	485	131.08	😊			
	คน	37,000	269.25	37,000	99,621	269.25	😊			
1.4 โครงการพัฒนาสถานประกอบกิจการต้นแบบระบบการบริหารและการจัดการด้านความปลอดภัย อาชีวอนามัย และสภาพแวดล้อมในการทำงานสู่อาเซียน (ระดับประเทศ) * ** (ศปข.)	แห่ง	180	0.00	180	-	0.00	😞			
	ครั้ง	180	0.00	180	-	0.00	😞			
	คน	18,000	0.00	18000	-	0.00	😞			



* คือ กิจกรรมนำส่งกิจกรรมหลัก

** คือ กิจกรรมนำส่งผลผลิตหรือโครงการระดับผลผลิต

*** คือ กิจกรรมนำส่งเป้าหมายการให้บริการกรม

(T) คือ กิจกรรมการจัดอบรม สัมมนา

ผลการดำเนินงานตามกิจกรรมนำส่งกิจกรรมหลัก นำส่งผลผลิตหรือโครงการระดับผลผลิต นำส่งเป้าหมายการให้บริการ และผลการใช้จ่ายเงินงบประมาณ
กรมสวัสดิการและคุ้มครองแรงงาน ประจำปีงบประมาณ พ.ศ. 2562 รอบ 7 เดือน (ตุลาคม 2561 - เมษายน 2562)

แผนงาน/เป้าหมายการให้บริการ/ ผลผลิต/โครงการระดับผลผลิต/ตัวชี้วัด/ กิจกรรมหลัก/กิจกรรม	หน่วยนับ	เป้าหมายและผลการดำเนินงาน					เป้าหมายและผลการใช้จ่ายเงินงบประมาณ		
		ทั้งปี		รอบ 7 เดือน (ต.ค. 61 - เม.ย. 62)		งบประมาณที่ได้รับ ตาม พ.ร.บ.(บาท)	ผลการใช้จ่ายเงิน (บาท) ณ 30 เม.ย. 62	ร้อยละ	
		เป้าหมาย	ผลงาน (ร้อยละ)	เป้าหมาย	ผลงาน				ร้อยละ
โครงการระดับผลผลิตที่ 2 : โครงการยกระดับคุณภาพชีวิตและผลิตภาพแรงงาน	ร้อยละ	100.00	74.04	100.00	100.00		13,335,900.00	8,153,461.93	61.1392
ตัวชี้วัดเชิงปริมาณ : จำนวนแรงงานที่ได้รับการส่งเสริมคุณภาพชีวิต และผลิตภาพแรงงาน	คน	469,660	74.04	296,740	347,727	117.18			
ตัวชี้วัดเชิงคุณภาพ : ร้อยละความพึงพอใจของแรงงานที่ได้รับการส่งเสริม คุณภาพชีวิตและผลิตภาพแรงงาน	ร้อยละ	85.00	98.31	-	98.31				
กิจกรรมหลักที่ 1 : ส่งเสริมและพัฒนาศักยภาพแรงงานเพื่อเพิ่มคุณภาพชีวิต และผลิตภาพแรงงาน	คน	469,660	74.04	296,740	347,727	117.18	13,335,900.00	8,153,461.93	61.1392
1.1 ส่งเสริมระบบแรงงานสัมพันธ์ในสถานประกอบกิจการที่มีลูกจ้างตั้งแต่ 50 คนขึ้นไป ให้มีการบริหารแรงงานสัมพันธ์ด้วยรูปแบบ (Model) ที่เหมาะสม กับแต่ละสถานประกอบกิจการ * ** (สรส. สรพ. สสค.)	แห่ง ครั้ง คน	1,500 1,500 435,000	70.87 71.27 69.34	1,086 1,086 273,480	1,063 1,069 301,626	97.88 98.43 110.29			
1.2 ตรวจเยี่ยม เพื่อเฝ้าระวังและป้องกันปัญหาความขัดแย้งในสถานประกอบกิจการ ยานยนต์และผลิตชิ้นส่วนยานยนต์ * ** (สสค.)	แห่ง ครั้ง คน	60 60 27,000	81.67 81.67 143.87	37 37 16,600	49 49 38,844	132.43 132.43 234.00			
1.3 รณรงค์สร้างความสามัคคีปรองดองสมานฉันท์ระหว่างนายจ้าง กับลูกจ้าง * ** (สสค.)	ครั้ง คน	5 1,500	100.00 122.80	5 1,500	5 1,842	100.00 122.80			
1.4 โครงการเสริมสร้างวินัยการทำงานในสถานประกอบกิจการ * ** (T) (สรพ. สสค.)	คน	5,160	104.94	5,160	5,415	104.94			
1.5 โครงการจัดงานมอบรางวัลสถานประกอบกิจการที่มีระบบบริหารจัดการ ด้านแรงงานยอดเยี่ยม ประจำปี 2562 (Thailand Labour Management Excellence Award 2019) * ** (สพม.)	คน	1,000	0.00						



* คือ กิจกรรมนำส่งกิจกรรมหลัก

** คือ กิจกรรมนำส่งผลผลิตหรือโครงการระดับผลผลิต

*** คือ กิจกรรมนำส่งเป้าหมายการให้บริการกรม

(T) คือ กิจกรรมการจัดอบรม สัมมนา

ผลการดำเนินงานตามกิจกรรมนำส่งกิจกรรมหลัก นำส่งผลผลิตหรือโครงการระดับผลผลิต นำส่งเป้าหมายการให้บริการ และผลการใช้จ่ายเงินงบประมาณ
กรมสวัสดิการและคุ้มครองแรงงาน ประจำปีงบประมาณ พ.ศ. 2562 รอบ 7 เดือน (ตุลาคม 2561 - เมษายน 2562)

แผนงาน/เป้าหมายการให้บริการ/ ผลผลิต/โครงการระดับผลผลิต/ตัวชี้วัด/ กิจกรรมหลัก/กิจกรรม	หน่วยนับ	เป้าหมายและผลการดำเนินงาน					เป้าหมายและผลการใช้จ่ายเงินงบประมาณ		
		ทั้งปี		รอบ 7 เดือน (ต.ค. 61 - เม.ย. 62)			งบประมาณที่ได้รับ ตาม พ.ร.บ.(บาท)	ผลการใช้จ่ายเงิน (บาท) ณ 30 เม.ย. 62	ร้อยละ
		เป้าหมาย	ผลงาน (ร้อยละ)	เป้าหมาย	ผลงาน	ร้อยละ			
โครงการระดับผลผลิตที่ 3 : โครงการพัฒนาระบบบริหารจัดการเพื่อยกระดับ คุณภาพชีวิตแรงงานนอกระบบ	ร้อยละ	100.00	100.00	100.00	100.00		8,251,200.00	6,641,261.10	80.4884
ตัวชี้วัดเชิงปริมาณ : จำนวนแรงงานนอกระบบ เครือข่ายแรงงานนอกระบบ และผู้ที่เกี่ยวข้องที่ได้รับการส่งเสริมความรู้เพื่อยกระดับคุณภาพชีวิต	คน	8,430	106.93	8,430	9,014	106.93			
ตัวชี้วัดเชิงคุณภาพ : ร้อยละของเครือข่ายแรงงานนอกระบบมีความรู้ ความเข้าใจในการสร้างเครือข่ายตามแนวทางประชารัฐ	ร้อยละ	80.00	100.00	-	100.00				
กิจกรรมหลักที่ 1 : พัฒนาระบบการบริหารจัดการเพื่อยกระดับคุณภาพชีวิต แรงงานนอกระบบ	คน	8,430	106.93	8,430	9,014	106.93	8,251,200.00	6,641,261.10	80.4884
1.1 ขับเคลื่อนแรงงานนอกระบบสู่ชุมชนท้องถิ่น * ** (T) (กคน. สสค.)	คน	1,000	115.30	1,000	1,153	115.30			
1.2 แสดงสินค้าแรงงานนอกระบบ * ** (กคน.)	คน	350	111.71	350	391	111.71			
1.3 ประชุมเชิงปฏิบัติการรับฟังความคิดเห็น "การพัฒนาแรงงาน นอกระบบ" * ** (T) (กคน.)	คน	240	100.00	240	240	100.00			
1.4 สร้างและพัฒนาเครือข่ายแรงงานนอกระบบตามแนวทาง ประชารัฐ * ** (T) (กคน. สสค.)	คน	2,280	104.30	2,280	2,378	104.30			
1.5 อบรมสร้างการรับรู้มาตรการเชิงป้องกันเกี่ยวกับสารเคมี อันตราย * ** (T) (ศปข.)	คน	4,560	106.40	4,560	4,852	106.40			



* คือ กิจกรรมนำส่งกิจกรรมหลัก

** คือ กิจกรรมนำส่งผลผลิตหรือโครงการระดับผลผลิต

*** คือ กิจกรรมนำส่งเป้าหมายการให้บริการกรม

(T) คือ กิจกรรมการจัดอบรม สัมมนา

ผลการดำเนินงานตามกิจกรรมนำส่งกิจกรรมหลัก นำส่งผลผลิตหรือโครงการระดับผลผลิต นำส่งเป้าหมายการให้บริการ และผลการใช้จ่ายเงินงบประมาณ
กรมสวัสดิการและคุ้มครองแรงงาน ประจำปีงบประมาณ พ.ศ. 2562 รอบ 7 เดือน (ตุลาคม 2561 - เมษายน 2562)

แผนงาน/เป้าหมายการให้บริการ/ ผลผลิต/โครงการระดับผลผลิต/ตัวชี้วัด/ กิจกรรมหลัก/กิจกรรม	หน่วยนับ	เป้าหมายและผลการดำเนินงาน					เป้าหมายและผลการใช้จ่ายเงินงบประมาณ		
		ทั้งปี		รอบ 7 เดือน (ต.ค. 61 - เม.ย. 62)			งบประมาณที่ได้รับ ตาม พ.ร.บ.(บาท)	ผลการใช้จ่ายเงิน (บาท) ณ 30 เม.ย. 62	ร้อยละ
		เป้าหมาย	ผลงาน (ร้อยละ)	เป้าหมาย	ผลงาน	ร้อยละ			
แผนงาน : บูรณาการจัดการปัญหาแรงงานต่างด้าวและการค้ามนุษย์									
โครงการระดับผลผลิตที่ 1 : โครงการป้องกันและแก้ไขปัญหาการค้ามนุษย์ ด้านแรงงาน และการใช้แรงงานเด็กในรูปแบบที่เลวร้าย	ร้อยละ	100.00	100.00	100.00	100.00		17,457,700.00	10,420,176.08	59.6881
ตัวชี้วัดเชิงปริมาณ : (1) จำนวนแรงงานที่เป็นกลุ่มเสี่ยงได้รับการส่งเสริม พัฒนา และกำกับดูแลให้ได้รับการคุ้มครองตามกฎหมาย	คน	46,450	103.70	33,042	48,168	145.78			
ตัวชี้วัดเชิงปริมาณ : (2) จำนวนแรงงานที่ได้รับการปฏิบัติตามแนวปฏิบัติการใช้แรงงานที่ดี (GLP)	คน	5,500	309.25	1,375	17,009	1,237.02			
กิจกรรมหลักที่ 1 : ส่งเสริม พัฒนา และกำกับดูแลให้แรงงาน ที่เป็นกลุ่มเสี่ยงได้รับการคุ้มครองตามกฎหมาย	คน	51,950	125.46	34,417	65,177	189.37	17,457,700.00	10,420,176.08	59.6881
1.1 ตรวจสอบสถานประกอบกิจการที่เสี่ยงต่อการใช้แรงงานเด็ก แรงงานบังคับ แรงงานซัดหนี่ และการค้ามนุษย์ด้านแรงงาน * ** (สรพ. สสค.)	แห่ง คน	1,600 46,450	75.06 103.70	1,133 33,042	1,201 48,168	106.00 145.78			
1.2 ติดตามสถานประกอบกิจการที่ได้รับการพัฒนาแนวปฏิบัติการใช้แรงงานที่ดี (GLP) ให้มีการใช้แรงงานได้ตามมาตรฐานแรงงานหรือนำแนวปฏิบัติการใช้แรงงานที่ดี (GLP) ไปใช้ในการบริหารจัดการแรงงาน * ** (สสค.)	แห่ง คน	100 5,500	106.00 309.25	25 1,375	106 17,009	424.00 1,237.02			
โครงการระดับผลผลิตที่ 2 : โครงการคุ้มครองสิทธิแรงงานประมงทะเล	ร้อยละ	100.00	98.34	100.00	100.00		18,151,600.00	10,719,845.13	59.0573
ตัวชี้วัดเชิงปริมาณ : จำนวนแรงงานในเรือประมงทะเลที่ได้รับการคุ้มครองตามกฎหมาย	คน	5,550	98.34	4,037	5,458	135.20			
กิจกรรมหลักที่ 1 : กำกับ ดูแล แรงงานในเรือประมงทะเล ให้ได้รับการคุ้มครองตามกฎหมาย	คน	5,550	98.34	4,037	5,458	135.20	18,151,600.00	10,719,845.13	59.0573
1.1 บูรณาการตรวจคุ้มครองแรงงานในเรือประมงทะเล ในพื้นที่ 22 จังหวัด ติดทะเล * ** (สสค.)	ครั้ง คน	370 5,550	115.14 98.34	268 4,037	426 5,458	158.96 135.20			

□

* คือ กิจกรรมนำส่งกิจกรรมหลัก

** คือ กิจกรรมนำส่งผลผลิตหรือโครงการระดับผลผลิต

*** คือ กิจกรรมนำส่งเป้าหมายการให้บริการกรม

(T) คือ กิจกรรมการจัดอบรม สัมมนา

ผลการดำเนินงานตามกิจกรรมนำส่งกิจกรรมหลัก นำส่งผลผลิตหรือโครงการระดับผลผลิต นำส่งเป้าหมายการให้บริการ และผลการใช้จ่ายเงินงบประมาณ
กรมสวัสดิการและคุ้มครองแรงงาน ประจำปีงบประมาณ พ.ศ. 2562 รอบ 7 เดือน (ตุลาคม 2561 - เมษายน 2562)

แผนงาน/เป้าหมายการให้บริการ/ ผลผลิต/โครงการระดับผลผลิต/ตัวชี้วัด/ กิจกรรมหลัก/กิจกรรม	หน่วยนับ	เป้าหมายและผลการดำเนินงาน					เป้าหมายและผลการใช้จ่ายเงินงบประมาณ			
		ทั้งปี		รอบ 7 เดือน (ต.ค. 61 - เม.ย. 62)			งบประมาณที่ได้รับ ตาม พ.ร.บ.(บาท)	ผลการใช้จ่ายเงิน (บาท) ณ 30 เม.ย. 62	ร้อยละ	
		เป้าหมาย	ผลงาน (ร้อยละ)	เป้าหมาย	ผลงาน	ร้อยละ				
แผนงาน : บูรณาการป้องกัน ปราบปราม และบำบัดรักษาผู้ติดยาเสพติด										
โครงการระดับผลผลิต : โครงการส่งเสริมระบบการจัดการด้านยาเสพติดในสถานประกอบกิจการ	ร้อยละ	100.00	100.00	100.00	100.00		😊	13,055,200.00	8,069,596.91	61.8114 😊
ตัวชี้วัดเชิงปริมาณ : จำนวนแรงงานได้รับความรู้เกี่ยวกับการป้องกัน และแก้ไขปัญหาเสพยาเสพติด	คน	1,200,000	111.95	988,362	1,343,348	135.92	😊			
กิจกรรมหลักที่ 1 : สร้างความรู้ความเข้าใจเกี่ยวกับการป้องกันและแก้ไขปัญหาเสพยาเสพติด	คน	1,200,000	111.95	988,362	1,343,348	135.92	😊	13,055,200.00	8,069,596.91	61.8114 😊
1.1 รมรงค์ ประชาสัมพันธ์ ความรู้เกี่ยวกับการป้องกันและแก้ไข ปัญหาเสพยาเสพติดในสถานประกอบกิจการ * (กสว. สรพ. สสค.)	แห่ง	20,000	88.88	16,478	17,776	107.88	😊			
	คน	1,200,000	111.95	988,362	1,343,348	135.92	😊			
แผนงาน : บูรณาการพัฒนาพื้นที่เขตเศรษฐกิจพิเศษ										
โครงการระดับผลผลิต : โครงการรณรงค์ ส่งเสริมการบริหารจัดการ ด้านแรงงานในเขตพัฒนาเศรษฐกิจพิเศษ	ร้อยละ	100.00	82.70	100.00	100.00		😊	6,098,300.00	3,834,808.08	62.8832 😊
ตัวชี้วัดเชิงปริมาณ : (1) จำนวนแรงงานในเขตพัฒนาเศรษฐกิจพิเศษที่ได้รับ การส่งเสริม สนับสนุน ด้านคุ้มครองแรงงานและด้านแรงงานสัมพันธ์	คน	49,100	65.40	32,000	32,111	100.35	😊			
ตัวชี้วัดเชิงปริมาณ : (2) จำนวนสถานประกอบกิจการในเขตพัฒนาเศรษฐกิจพิเศษ ได้รับการพัฒนา มีความรู้ ความเข้าใจเกี่ยวกับความรับผิดชอบต่อสังคมด้านแรงงาน	แห่ง	100	130.00	100	130	130.00	😊			
กิจกรรมหลักที่ 1 : ส่งเสริม สนับสนุนให้แรงงานในเขตพัฒนาเศรษฐกิจพิเศษ ได้รับการคุ้มครองตามกฎหมายคุ้มครองแรงงานและมีการแรงงานสัมพันธ์เชิงสร้างสรรค์	คน	49,100	65.40	32,000	32,111	100.35	😊	3,892,400.00	2,479,241.97	63.6944 😊
1.1 โครงการเพิ่มประสิทธิภาพการให้บริการด้านแรงงานในพื้นที่เขตพัฒนา เศรษฐกิจพิเศษ * ** (สสค.)	คน	4,500	73.76	3,150	3,319	105.37	😊			
1.2 จัดอบรมตามโครงการส่งเสริมการมีส่วนร่วมในการบริหารแรงงานสัมพันธ์ สร้างสรรค์ตามแนวทางประชารัฐในเขตพัฒนาพื้นที่เศรษฐกิจพิเศษ * ** (T) (สสค.)	คน	600	103.17	600	619	103.17	😊			

* คือ กิจกรรมนำส่งกิจกรรมหลัก

** คือ กิจกรรมนำส่งผลผลิตหรือโครงการระดับผลผลิต

*** คือ กิจกรรมนำส่งเป้าหมายการให้บริการกรม

(T) คือ กิจกรรมการจัดอบรม สัมมนา

ผลการดำเนินงานตามกิจกรรมนำส่งกิจกรรมหลัก นำส่งผลผลิตหรือโครงการระดับผลผลิต นำส่งเป้าหมายการให้บริการ และผลการใช้จ่ายเงินงบประมาณ
กรมสวัสดิการและคุ้มครองแรงงาน ประจำปีงบประมาณ พ.ศ. 2562 รอบ 7 เดือน (ตุลาคม 2561 - เมษายน 2562)

แผนงาน/เป้าหมายการให้บริการ/ ผลผลิต/โครงการระดับผลผลิต/ตัวชี้วัด/ กิจกรรมหลัก/กิจกรรม	หน่วยนับ	เป้าหมายและผลการดำเนินงาน					เป้าหมายและผลการใช้จ่ายเงินงบประมาณ		
		ทั้งปี		รอบ 7 เดือน (ต.ค. 61 - เม.ย. 62)			งบประมาณที่ได้รับ ตาม พ.ร.บ.(บาท)	ผลการใช้จ่ายเงิน (บาท) ณ 30 เม.ย. 62	ร้อยละ
		เป้าหมาย	ผลงาน (ร้อยละ)	เป้าหมาย	ผลงาน	ร้อยละ			
1.3 ตรวจสอบ ให้คำปรึกษาแนะนำ และติดตามเฝ้าระวังปัญหาความขัดแย้ง ในสถานประกอบกิจการในเขตเศรษฐกิจพิเศษ * ** (สสค.)	แห่ง ครั้ง คน	220 220 44,000	74.09 74.55 64.03	146 146 28,250	163 164 28,173	111.64 😊 112.33 😊 99.73 😊			
กิจกรรมหลักที่ 2 : ส่งเสริม สนับสนุนให้สถานประกอบกิจการในเขตพัฒนา เศรษฐกิจพิเศษมีความรู้ความเข้าใจเกี่ยวกับความรับผิดชอบต่อสังคมด้านแรงงาน	แห่ง	100	130.00	100	130	130.00 😊	2,205,900.00	1,355,566.11	61.4518 😊
2.1 ส่งเสริมความรับผิดชอบต่อสังคมด้านแรงงานในสถานประกอบกิจการ ในพื้นที่เขตพัฒนาเศรษฐกิจพิเศษ * ** (สสค.)	แห่ง	100	130.00	100	130	130.00 😊			
แผนงาน : บูรณาการพัฒนาศักยภาพคนตามช่วงชีวิต									
โครงการระดับผลผลิตที่ 1 : โครงการส่งเสริมสวัสดิการเพื่อพัฒนาคุณภาพชีวิตแรงงานสูงอายุ	ร้อยละ	100.00	91.70	100.00	100.00	😊	3,026,100.00	2,269,205.58	74.9878 😊
ตัวชี้วัดเชิงปริมาณ : จำนวนแรงงานกลุ่มเป้าหมายได้รับการส่งเสริมสวัสดิการแรงงาน เพื่อเตรียมความพร้อมเข้าสู่การเกษียณอย่างมีคุณภาพ	คน	7,000	91.70	6,000	6,419	106.98 😊			
กิจกรรมหลักที่ 1 : ส่งเสริมสวัสดิการแรงงานสูงอายุเพื่อเตรียมความพร้อม เข้าสู่การเกษียณอย่างมีคุณภาพ	คน	7,000	91.70	6,000	6,419	106.98 😊	3,026,100.00	2,269,205.58	74.9878 😊
1.1 ส่งเสริมสวัสดิการแรงงานสูงอายุเพื่อพัฒนาคุณภาพชีวิต * ** (T) (สรพ. สสค.)	คน	6,000	103.95	6,000	6,237	103.95 😊			
1.2 ออกหน่วยเคลื่อนที่เพื่อให้บริการสวัสดิการด้านการดูแลสุขภาพ	คน	1,000	18.20	-	182	n.a.			
แก่แรงงานสูงอายุ * ** (สสค.)									

□

* คือ กิจกรรมนำส่งกิจกรรมหลัก

** คือ กิจกรรมนำส่งผลผลิตหรือโครงการระดับผลผลิต

*** คือ กิจกรรมนำส่งเป้าหมายการให้บริการกรม

(T) คือ กิจกรรมการจัดอบรม สัมมนา

ผลการดำเนินงานตามกิจกรรมนำส่งกิจกรรมหลัก นำส่งผลผลิตหรือโครงการระดับผลผลิต นำส่งเป้าหมายการให้บริการ และผลการใช้จ่ายเงินงบประมาณ
กรมสวัสดิการและคุ้มครองแรงงาน ประจำปีงบประมาณ พ.ศ. 2562 รอบ 7 เดือน (ตุลาคม 2561 - เมษายน 2562)

แผนงาน/เป้าหมายการให้บริการ/ ผลผลิต/โครงการระดับผลผลิต/ตัวชี้วัด/ กิจกรรมหลัก/กิจกรรม	หน่วยนับ	เป้าหมายและผลการดำเนินงาน					เป้าหมายและผลการใช้จ่ายเงินงบประมาณ		
		ทั้งปี		รอบ 7 เดือน (ต.ค. 61 - เม.ย. 62)			งบประมาณที่ได้รับ ตาม พ.ร.บ.(บาท)	ผลการใช้จ่ายเงิน (บาท) ณ 30 เม.ย. 62	ร้อยละ
		เป้าหมาย	ผลงาน (ร้อยละ)	เป้าหมาย	ผลงาน	ร้อยละ			
โครงการระดับผลผลิตที่ 2 : โครงการพัฒนาเด็กปฐมวัยศูนย์เด็กเล็ก วิทยาเขตสิรินธรราชวิทยาลัยในพระราชูปถัมภ์	ร้อยละ	100.00	95.63	-	n.a.		15,032,900.00	6,765,939.11	45.0075 😞
ตัวชี้วัดเชิงปริมาณ : จำนวนบุตรของผู้ใช้แรงงานที่ได้รับการส่งเสริมพัฒนา คุณภาพชีวิต และความอบอุ่นในครอบครัว	คน	1,600	95.63	-	1,530	n.a.			
กิจกรรมหลักที่ 1 : ส่งเสริม พัฒนาคุณภาพชีวิตบุตรของผู้ใช้แรงงาน	คน	1,600	95.63	-	1,530	n.a.	15,032,900.00	6,765,939.11	45.0075 😞
1.1 พัฒนาเด็กปฐมวัยศูนย์เด็กเล็กวิทยาเขตสิรินธรราชวิทยาลัย ในพระราชูปถัมภ์ จังหวัดนครปฐมและสมุทรปราการ * ** (กสว.)	คน	1,600	95.63	-	1,530	n.a.			
โครงการระดับผลผลิตที่ 3 : โครงการพัฒนาคุณภาพชีวิตแรงงานสูงอายุ (60 ปีขึ้นไป)	ร้อยละ	100.00	99.51	100.00	100.00	😄	1,497,000.00	768,563.18	51.3402 😞
ตัวชี้วัดเชิงปริมาณ : จำนวนแรงงานสูงอายุและเครือข่ายผู้รับงานไปทำที่บ้าน กลุ่มผู้สูงอายุ (60 ปีขึ้นไป) ได้รับการส่งเสริมความรู้เกี่ยวกับสิทธิหน้าที่ตามกฎหมาย คุ้มครองแรงงานและกฎหมายคุ้มครองแรงงานนอกระบบ	คน	20,300	99.51	20,180	20,201	100.10 😄			
กิจกรรมหลักที่ 1 : ส่งเสริมสิทธิหน้าที่แก่แรงงานสูงอายุและเครือข่ายผู้รับงาน ไปทำที่บ้าน กลุ่มผู้สูงอายุ (60 ปีขึ้นไป)	คน	20,300	99.51	20,180	20,201	100.10 😄	1,497,000.00	768,563.18	51.3402 😞
1.1 โครงการส่งเสริมสิทธิหน้าที่ตามกฎหมายของแรงงานสูงอายุ (60 ปีขึ้นไป) และการเข้าถึงบริการด้านคุ้มครองแรงงาน * ** (กคร. สรพ. สสค.)	คน	20,000	100.04	20,000	20,008	100.04 😄			
1.2 โครงการส่งเสริมให้ความรู้แก่ผู้รับงานไปทำที่บ้านเพื่อก้าวสู่สังคมสูงวัย (Ageing Society) * ** (T) (กคน.)	คน	300	64.33	180	193	107.22 😄			

□

* คือ กิจกรรมนำส่งกิจกรรมหลัก

** คือ กิจกรรมนำส่งผลผลิตหรือโครงการระดับผลผลิต

*** คือ กิจกรรมนำส่งเป้าหมายการให้บริการกรม

(T) คือ กิจกรรมการจัดอบรม สัมมนา

ผลการดำเนินงานตามกิจกรรมนำส่งกิจกรรมหลัก นำส่งผลผลิตหรือโครงการระดับผลผลิต นำส่งเป้าหมายการให้บริการ และผลการใช้จ่ายเงินงบประมาณ
กรมสวัสดิการและคุ้มครองแรงงาน ประจำปีงบประมาณ พ.ศ. 2562 รอบ 7 เดือน (ตุลาคม 2561 - เมษายน 2562)

แผนงาน/เป้าหมายการให้บริการ/ ผลผลิต/โครงการระดับผลผลิต/ตัวชี้วัด/ กิจกรรมหลัก/กิจกรรม	หน่วยนับ	เป้าหมายและผลการดำเนินงาน					เป้าหมายและผลการใช้จ่ายเงินงบประมาณ		
		ทั้งปี		รอบ 7 เดือน (ต.ค. 61 - เม.ย. 62)			งบประมาณที่ได้รับ ตาม พ.ร.บ.(บาท)	ผลการใช้จ่ายเงิน (บาท) ณ 30 เม.ย. 62	ร้อยละ
		เป้าหมาย	ผลงาน (ร้อยละ)	เป้าหมาย	ผลงาน	ร้อยละ			
โครงการระดับผลผลิตที่ 4 : โครงการจัดสวัสดิการเพื่อพัฒนาคุณภาพชีวิตแรงงานและครอบครัว	ร้อยละ	100.00	80.00	100.00	100.00		2,091,000.00	529,930.07	25.3434
ตัวชี้วัดเชิงปริมาณ : จำนวนแรงงานกลุ่มเป้าหมายและบุตรได้รับการส่งเสริมพัฒนาคุณภาพชีวิต และความอบอุ่นในครอบครัว	คน	500	80.00	400	400	100.00			
กิจกรรมหลักที่ 1 : ส่งเสริมและพัฒนาการจัดตั้งชุมชนแม่ในสถานประกอบกิจการอย่างยั่งยืน	คน	500	80.00	400	400	100.00	2,091,000.00	529,930.07	25.3434
1.1 รณรงค์ให้ความรู้ และรับฟังความคิดเห็นลูกจ้างผู้ใช้บริการ * ** (กสว.)	คน	500	80.00	400	400	100.00			
แผนงาน : บูรณาการต่อต้านการทุจริตและประพฤติมิชอบ									
โครงการระดับผลผลิต : โครงการเสริมสร้างธรรมาภิบาล ป้องกันและลดความเสี่ยงในการเกิดการทุจริตและประพฤติมิชอบ	ร้อยละ	100.00	100.00	100.00	100.00		386,400.00	362,738.00	93.8763
ตัวชี้วัดเชิงปริมาณ : จำนวนเครือข่ายของกรมที่เข้าร่วมการต่อต้านการทุจริตและประพฤติมิชอบ	คน	100	100.00	100	100	100.00			
กิจกรรมหลักที่ 1 : เสริมสร้างธรรมาภิบาล ป้องกันและลดความเสี่ยงในการเกิดการทุจริตและประพฤติมิชอบ	คน	100	100.00	100	100	100.00	386,400.00	362,738.00	93.8763
1.1 โครงการเครือข่าย กสร. ต่อต้านการทุจริตและประพฤติมิชอบ * ** (ท) (กจ.)	รุ่น คน	1 100	100.00 100.00	1 100	1 100	100.00 100.00			
แผนงาน : บุคลากรภาครัฐ (ด้านการสร้างความสามารถในการแข่งขันของประเทศ)									
เป้าหมายการให้บริการ : เพื่อเป็นค่าใช้จ่ายบุคลากรภาครัฐ									
ผลผลิต/โครงการ : รายการค่าใช้จ่ายบุคลากรภาครัฐ พัฒนาและยกระดับผลิตภาพแรงงาน							739,248,200.00	427,111,720.50	57.7765

หมายเหตุ :

- ข้อมูลผลการดำเนินงาน (1 ต.ค. 61 - 30 เม.ย. 62) ประมวลผลจากระบบคอมพิวเตอร์ของกรม เมื่อวันที่ 1 พ.ค. 62 และรวบรวมจากแบบรายงานผลการดำเนินงานของสำนัก/กอง
- ผลการปฏิบัติงานของแต่ละผลผลิต/โครงการระดับผลผลิต คำนวณโดยการคิดค่าร้อยละของตัวชี้วัดเชิงปริมาณในแต่ละผลผลิต/โครงการระดับผลผลิต (ค่าร้อยละของตัวชี้วัดที่เกิน 100% ให้ตัดเหลือ 100%)
- ผลการปฏิบัติงานภาพรวมของทั้ง 2 ผลผลิต 12 โครงการระดับผลผลิต คำนวณโดยนำค่าร้อยละของทั้ง 2 ผลผลิต 12 โครงการระดับผลผลิต มารวมกัน แล้วหารด้วย 14

* คือ กิจกรรมนำส่งกิจกรรมหลัก

** คือ กิจกรรมนำส่งผลผลิตหรือโครงการระดับผลผลิต

*** คือ กิจกรรมนำส่งเป้าหมายการให้บริการกรม

(T) คือ กิจกรรมการจัดอบรม สัมมนา

ผลการดำเนินงานตามกิจกรรมนำส่งกิจกรรมหลัก นำส่งผลผลิตหรือโครงการระดับผลผลิต นำส่งเป้าหมายการให้บริการ และผลการใช้จ่ายเงินงบประมาณ
กรมสวัสดิการและคุ้มครองแรงงาน ประจำปีงบประมาณ พ.ศ. 2562 รอบ 7 เดือน (ตุลาคม 2561 - เมษายน 2562)

แผนงาน/เป้าหมายการให้บริการ/ ผลผลิต/โครงการระดับผลผลิต/ตัวชี้วัด/ กิจกรรมหลัก/กิจกรรม	หน่วยนับ	เป้าหมายและผลการดำเนินงาน					เป้าหมายและผลการใช้จ่ายเงินงบประมาณ		
		ทั้งปี		รอบ 7 เดือน (ต.ค. 61 - เม.ย. 62)			งบประมาณที่ได้รับ	ผลการใช้จ่ายเงิน (บาท)	ร้อยละ
		เป้าหมาย	ผลงาน (ร้อยละ)	เป้าหมาย	ผลงาน	ร้อยละ	ตาม พ.ร.บ.(บาท)	ณ 30 เม.ย. 62	

- การเทียบเกณฑ์ผลการดำเนินงาน เปรียบเทียบกับเป้าหมายตามรอบการรายงาน ดังนี้

- ผลการดำเนินงานได้ตามเป้าหมาย (100% ขึ้นไป) อยู่ในระดับผ่าน 😊
- ผลการดำเนินงานต่ำกว่าเป้าหมายไม่เกิน 5% (95.00% - 99.99%) อยู่ในระดับต้องปรับปรุง 😊
- ผลการดำเนินงานต่ำกว่าเป้าหมายเกิน 5% (ต่ำกว่า 95.00%) อยู่ในระดับต้องเร่งรัด 😞

- การเทียบเกณฑ์ผลการใช้จ่ายเงิน เปรียบเทียบกับเป้าหมายทั้งปี ดังนี้

- ผลการใช้จ่ายเงินได้ตามเกณฑ์ที่กำหนด (61.67%) อยู่ในระดับผ่าน 😊
- ผลการใช้จ่ายเงินต่ำกว่าเกณฑ์ที่กำหนดไม่เกิน 1% (60.67 - 61.66%) อยู่ในระดับต้องปรับปรุง 😊
- ผลการใช้จ่ายเงินต่ำกว่าเกณฑ์ที่กำหนดเกิน 1% (ต่ำกว่า 60.67%) อยู่ในระดับต้องเร่งรัด 😞

สูตรคำนวณตัวชี้วัดเชิงคุณภาพ : ร้อยละของสถานประกอบกิจการปฏิบัติตามกฎหมายแรงงาน ไม่น้อยกว่าร้อยละ 93

$$\frac{A + B}{2} = \frac{98.15 + 95.46}{2} = 96.81$$

$$A = \frac{\text{จำนวนสถานประกอบกิจการในระบบที่ผ่านการตรวจทั้งหมดแล้วพบว่าได้รับการปฏิบัติตามกฎหมายคุ้มครองแรงงาน} \times 100}{\text{จำนวนสถานประกอบกิจการในระบบที่ผ่านการตรวจคุ้มครองแรงงานทั้งหมด}} = \frac{23,558 \times 100}{24,003} = 98.15$$

โดย A นับจำนวนสถานประกอบกิจการในระบบ จากกิจกรรมตรวจแรงงานในระบบ

$$B = \frac{\text{จำนวนสถานประกอบกิจการในระบบที่ผ่านการตรวจทั้งหมดแล้วพบว่าได้รับการปฏิบัติตามกฎหมายความปลอดภัยในการทำงาน} \times 100}{\text{จำนวนสถานประกอบกิจการในระบบที่ผ่านการตรวจความปลอดภัยทั้งหมด}} = \frac{(8,036 + 1,104) \times 100}{(8,324 + 1,251)} = 95.46$$

โดย B นับจำนวนสถานประกอบกิจการในระบบ จากกิจกรรมตรวจและกำกับสถานประกอบกิจการการ/หน่วยงานรัฐวิสาหกิจ

ให้ปฏิบัติตามมาตรฐานกฎหมายความปลอดภัย อาชีวอนามัย และสภาพแวดล้อมในการทำงานขั้นพื้นฐาน และกิจกรรมตรวจและกำกับสถานประกอบกิจการ/หน่วยงานรัฐวิสาหกิจ ให้ปฏิบัติตามมาตรฐานกฎหมายความปลอดภัย อาชีวอนามัย และสภาพแวดล้อมในการทำงานขั้นเทคนิควิชาการ



* คือ กิจกรรมนำส่งกิจกรรมหลัก

** คือ กิจกรรมนำส่งผลผลิตหรือโครงการระดับผลผลิต

*** คือ กิจกรรมนำส่งเป้าหมายการให้บริการกรม

(T) คือ กิจกรรมการจัดอบรม สัมมนา

ผลการดำเนินงานตามกิจกรรมนำส่งกิจกรรมหลัก นำส่งผลผลิตหรือโครงการระดับผลผลิต นำส่งเป้าหมายการให้บริการ และผลการใช้จ่ายเงินงบประมาณ
กรมสวัสดิการและคุ้มครองแรงงาน ประจำปีงบประมาณ พ.ศ. 2562 รอบ 7 เดือน (ตุลาคม 2561 - เมษายน 2562)

แผนงาน/เป้าหมายการให้บริการ/ ผลผลิต/โครงการระดับผลผลิต/ตัวชี้วัด/ กิจกรรมหลัก/กิจกรรม	หน่วยนับ	เป้าหมายและผลการดำเนินงาน					เป้าหมายและผลการใช้จ่ายเงินงบประมาณ		
		ทั้งปี		รอบ 7 เดือน (ต.ค. 61 - เม.ย. 62)			งบประมาณที่ได้รับ ตาม พ.ร.บ.(บาท)	ผลการใช้จ่ายเงิน (บาท) ณ 30 เม.ย. 62	ร้อยละ
		เป้าหมาย	ผลงาน (ร้อยละ)	เป้าหมาย	ผลงาน	ร้อยละ			

สูตรคำนวณตัวชี้วัดเชิงคุณภาพ : อัตราการประสบอันตรายจากการทำงานลดลงจากปีที่ผ่านมา ไม่น้อยกว่าร้อยละ 5

(อัตราการประสบอันตรายฯ กรณีร้ายแรง ต่อลูกจ้าง 1,000 คน ในปีงบประมาณ 2562 -

อัตราการประสบอันตรายฯ กรณีร้ายแรง ต่อลูกจ้าง 1,000 คน ในปีงบประมาณ 2561) X 100

$$= \frac{(1.19 - 2.59) \times 100}{2.59} = \frac{(-1.40) \times 100}{2.59} = -54.05$$

อัตราการประสบอันตรายฯ กรณีร้ายแรง ต่อลูกจ้าง 1,000 คน ในปีงบประมาณ 2561

2.59

2.59

โดยที่ อัตราการประสบอันตรายฯ กรณีร้ายแรง ต่อลูกจ้าง 1,000 คน ปีงบประมาณ 2562 คำนวณจาก

จำนวนลูกจ้างที่ประสบอันตรายกรณีร้ายแรง (ต.ค. 61 - มี.ค. 62) X 1,000

$$= \frac{13,820 \times 1,000}{11,575,266} = 1.19$$

จำนวนลูกจ้างในข่ายฯ ทั้งหมด ณ มี.ค. 62

11,575,266

และ อัตราการประสบอันตรายฯ กรณีร้ายแรง ต่อลูกจ้าง 1,000 คน ปีงบประมาณ 2561 คำนวณจาก

จำนวนลูกจ้างที่ประสบอันตรายกรณีร้ายแรง (ต.ค.60 - ก.ย.61) X 1,000

$$= \frac{27,202 \times 1,000}{10,508,371} = 2.59$$

จำนวนลูกจ้างในข่ายฯ ทั้งหมด ณ ก.ย. 61

10,508,371

สูตรคำนวณตัวชี้วัดเชิงคุณภาพ : ร้อยละความพึงพอใจของแรงงานที่ได้รับการส่งเสริมคุณภาพชีวิตและผลิตภาพแรงงาน ไม่น้อยกว่าร้อยละ 85

จำนวนแรงงานที่พึงพอใจในการได้รับการส่งเสริมคุณภาพชีวิตและผลิตภาพแรงงาน X 100

$$= \frac{(126+291+454+5,363) \times 100}{(148+307+471+5,415)} = 98.31$$

จำนวนแรงงานที่ได้รับการส่งเสริมคุณภาพชีวิตและผลิตภาพแรงงานทั้งหมด

(148+307+471+5,415)

จัดเก็บข้อมูลจากแบบสอบถามความพึงพอใจของแรงงานที่ได้รับการเสริมสร้างและพัฒนาศักยภาพฯ จากกิจกรรมดังนี้

1. อบรมให้ความรู้แก่นายจ้าง ลูกจ้าง เรื่องแนวทางการบริหารจัดการแรงงานสัมพันธ์ที่ดีในสถานประกอบการ
2. อบรมเพื่อพัฒนาและส่งเสริมแรงงานสัมพันธ์ในสถานประกอบการที่มีองค์กรลูกจ้าง
3. จัดอบรมเสริมสร้างความรู้ความเข้าใจให้เกิดความรัก ความสามัคคีแก่นายจ้าง ลูกจ้าง
4. โครงการเสริมสร้างวินัยการทำงานในสถานประกอบการ

= จำนวนแรงงานที่ได้รับการส่งเสริมฯ ทั้งหมด 148 คน มีความพึงพอใจ 126 คน

= จำนวนแรงงานที่ได้รับการส่งเสริมฯ ทั้งหมด 307 คน มีความพึงพอใจ 291 คน

= จำนวนแรงงานที่ได้รับการส่งเสริมฯ ทั้งหมด 471 คน มีความพึงพอใจ 454 คน

= จำนวนแรงงานที่ได้รับการส่งเสริมฯ ทั้งหมด 5,415 คน มีความพึงพอใจ 5,363 คน

□

* คือ กิจกรรมนำส่งกิจกรรมหลัก

** คือ กิจกรรมนำส่งผลผลิตหรือโครงการระดับผลผลิต

*** คือ กิจกรรมนำส่งเป้าหมายการให้บริการกรม

(T) คือ กิจกรรมการจัดอบรม สัมมนา

**ผลการดำเนินงานตามกิจกรรมนำส่งกิจกรรมหลัก นำส่งผลผลิตหรือโครงการระดับผลผลิต นำส่งเป้าหมายการให้บริการ และผลการใช้จ่ายเงินงบประมาณ
กรมสวัสดิการและคุ้มครองแรงงาน ประจำปีงบประมาณ พ.ศ. 2562 รอบ 7 เดือน (ตุลาคม 2561 - เมษายน 2562)**

แผนงาน/เป้าหมายการให้บริการ/ ผลผลิต/โครงการระดับผลผลิต/ตัวชี้วัด/ กิจกรรมหลัก/กิจกรรม	หน่วยนับ	เป้าหมายและผลการดำเนินงาน					เป้าหมายและผลการใช้จ่ายเงินงบประมาณ		
		ทั้งปี		รอบ 7 เดือน (ต.ค. 61 - เม.ย. 62)			งบประมาณที่ได้รับ	ผลการใช้จ่ายเงิน (บาท)	ร้อยละ
		เป้าหมาย	ผลงาน (ร้อยละ)	เป้าหมาย	ผลงาน	ร้อยละ	ตาม พ.ร.บ.(บาท)	ณ 30 เม.ย. 62	

สูตรคำนวณตัวชี้วัดเชิงคุณภาพ : จำนวนสถานประกอบกิจการใหม่ที่เข้าสู่ระบบมาตรฐานแรงงานไทย ไม่น้อยกว่า 200 แห่ง

นับจำนวนสถานประกอบกิจการที่เข้าสู่ระบบมาตรฐานแรงงานไทย = 17 แห่ง

สูตรคำนวณตัวชี้วัดเชิงคุณภาพ : ร้อยละของเครือข่ายแรงงานนอกระบบมีความรู้ความเข้าใจในการสร้างเครือข่ายตามแนวทางพระราชรัฐ ไม่น้อยกว่าร้อยละ 80

$$\frac{\text{จำนวนเครือข่ายแรงงานนอกระบบที่ได้รับการอบรมและมีความรู้ความเข้าใจในการสร้างเครือข่ายตามแนวทางพระราชรัฐ} \times 100}{\text{จำนวนเครือข่ายแรงงานนอกระบบที่ได้รับการอบรมเพื่อสร้างและพัฒนาเครือข่ายแรงงานนอกระบบตามแนวทางพระราชรัฐทั้งหมด}} = \frac{2,378 \times 100}{2,378} = 100.00$$

สูตรคำนวณตัวชี้วัดเป้าหมายการให้บริการกรม : จำนวนแรงงานที่ได้รับการส่งเสริมและพัฒนาให้มีคุณภาพชีวิตที่ดี ไม่น้อยกว่า 1,678,400 คน

นับจำนวนแรงงานที่ได้รับการส่งเสริมและพัฒนาคุณภาพชีวิต โดยผ่านกิจกรรมดังนี้ = 91,930 + 1,340 + 10,997 + 9,297 + 55,427 + 58,556 + 506 + 447,149 + 141,824 + 503,437

1. กิจกรรมหลักที่ 1 คือ กำกับ ดูแล ให้สถานประกอบกิจการปฏิบัติตามกฎหมายและสนับสนุนให้แรงงานมีความรู้ตามกฎหมาย = 1,320,463 คน

คุ้มครองแรงงาน จากกิจกรรมย่อย 1) ให้คำปรึกษา ชี้แจง แนะนำตอบปัญหาเกี่ยวกับสิทธิตามกฎหมายคุ้มครองแรงงาน

2) รมรงค์ส่งเสริมสิทธิแรงงานสตรี (วันสตรีสากล) 3) รมรงค์เผยแพร่ความรู้เรื่องการใช้แรงงานเด็ก 4) ส่งเสริมความรู้เพื่อเตรียม

ความพร้อมเด็กก่อนเข้าสู่ตลาดแรงงาน 5) สนับสนุนเทคนิควิชาการด้านคุ้มครองแรงงานนอกระบบ 6) รมรงค์เผยแพร่ความรู้

ให้แก่แรงงานนอกระบบและผู้ที่เกี่ยวข้อง และ 7) โครงการขับเคลื่อนแผนยุทธศาสตร์คุ้มครองแรงงานนอกระบบ พ.ศ. 2561 - 2565

2. กิจกรรมหลักที่ 3 คือ ส่งเสริมและสนับสนุนให้แรงงานได้รับความเป็นธรรมและเกิดความสมานฉันท์ในวงการแรงงาน

จากกิจกรรมย่อย 1) รมรงค์ส่งเสริมให้สถานประกอบกิจการและรัฐวิสาหกิจมีการบริหารแรงงานสัมพันธ์ด้วยระบบทวิภาคี และ

2) ตรวจเยี่ยม ให้คำปรึกษาแนะนำ และติดตามเฝ้าระวังปัญหาความขัดแย้งในสถานประกอบกิจการ

3. กิจกรรมหลักที่ 4 คือ ส่งเสริมและสนับสนุนให้สถานประกอบกิจการจัดสวัสดิการนอกเหนือกฎหมาย

จากกิจกรรมส่งเสริมสวัสดิการแรงงานเพื่อแรงงาน ครอบครัว และสังคม



* คือ กิจกรรมนำส่งกิจกรรมหลัก

** คือ กิจกรรมนำส่งผลผลิตหรือโครงการระดับผลผลิต

*** คือ กิจกรรมนำส่งเป้าหมายการให้บริการกรม

(T) คือ กิจกรรมการจัดอบรม สัมมนา

ผลการดำเนินงานตามกิจกรรมนำส่งกิจกรรมหลัก นำส่งผลผลิตหรือโครงการระดับผลผลิต นำส่งเป้าหมายการให้บริการ และผลการใช้จ่ายเงินงบประมาณ
กรมสวัสดิการและคุ้มครองแรงงาน ประจำปีงบประมาณ พ.ศ. 2562 รอบ 7 เดือน (ตุลาคม 2561 - เมษายน 2562)

แผนงาน/เป้าหมายการให้บริการ/ ผลผลิต/โครงการระดับผลผลิต/ตัวชี้วัด/ กิจกรรมหลัก/กิจกรรม	หน่วยนับ	เป้าหมายและผลการดำเนินงาน					เป้าหมายและผลการใช้จ่ายเงินงบประมาณ		
		ทั้งปี		รอบ 7 เดือน (ต.ค. 61 - เม.ย. 62)			งบประมาณที่ได้รับ ตาม พ.ร.บ.(บาท)	ผลการใช้จ่ายเงิน (บาท) ณ 30 เม.ย. 62	ร้อยละ
		เป้าหมาย	ผลงาน (ร้อยละ)	เป้าหมาย	ผลงาน	ร้อยละ			

สูตรคำนวณตัวชี้วัดเป้าหมายการให้บริการกรม : จำนวนสถานประกอบกิจการที่อยู่ในระบบมาตรฐานแรงงานไทย ไม่น้อยกว่า 800 แห่ง

$$\text{นับจำนวนสถานประกอบกิจการที่อยู่ในระบบมาตรฐานแรงงานไทย} = 473 \text{ แห่ง}$$

สูตรคำนวณตัวชี้วัดเป้าหมายการให้บริการกรม : ร้อยละของสถานประกอบกิจการที่ปฏิบัติถูกต้องตามกฎหมายแรงงาน ไม่น้อยกว่าร้อยละ 93

$$\frac{A + B}{2} = \frac{98.15 + 95.46}{2} = 96.81$$

$$A = \frac{\text{จำนวนสถานประกอบกิจการในระบบที่ผ่านการตรวจทั้งหมดแล้วพบว่าได้รับการปฏิบัติถูกต้องตามกฎหมายคุ้มครองแรงงาน} \times 100}{\text{จำนวนสถานประกอบกิจการในระบบที่ผ่านการตรวจคุ้มครองแรงงานทั้งหมด}} = \frac{23,558 \times 100}{24,003} = 98.15$$

โดย A นับจำนวนสถานประกอบกิจการในระบบ จากกิจกรรมตรวจแรงงานในระบบ

$$B = \frac{\text{จำนวนสถานประกอบกิจการในระบบที่ผ่านการตรวจทั้งหมดแล้วพบว่าได้รับการปฏิบัติถูกต้องตามกฎหมายความปลอดภัยในการทำงาน} \times 100}{\text{จำนวนสถานประกอบกิจการในระบบที่ผ่านการตรวจความปลอดภัยทั้งหมด}} = \frac{(8,036 + 1,104) \times 100}{(8,324 + 1,251)} = 95.46$$

โดย B นับจำนวนสถานประกอบกิจการในระบบ จากกิจกรรมตรวจและกำกับสถานประกอบกิจการการ/หน่วยงานรัฐวิสาหกิจ

ให้ปฏิบัติตามมาตรฐานกฎหมายความปลอดภัย อาชีวอนามัย และสภาพแวดล้อมในการทำงาน **ขั้นพื้นฐาน** และกิจกรรม

ตรวจและกำกับสถานประกอบกิจการ/หน่วยงานรัฐวิสาหกิจ ให้ปฏิบัติตามมาตรฐานกฎหมายความปลอดภัย อาชีวอนามัย

และสภาพแวดล้อมในการทำงาน **ขั้นเทคนิควิชาการ**

สูตรคำนวณตัวชี้วัดเป้าหมายการให้บริการกรม : อัตราการประสบนันตรายจากการทำงานลดลง ไม่น้อยกว่าร้อยละ 5

(อัตราการประสบนันตรายฯ กรณีร้ายแรง ต่อลูกจ้าง 1,000 คน ในปีงบประมาณ 2562 -

$$\frac{\text{อัตราการประสบนันตรายฯ กรณีร้ายแรง ต่อลูกจ้าง 1,000 คน ในปีงบประมาณ 2561} \times 100}{\text{อัตราการประสบนันตรายฯ กรณีร้ายแรง ต่อลูกจ้าง 1,000 คน ในปีงบประมาณ 2561}} = \frac{(1.19 - 2.59) \times 100}{2.59} = \frac{(-1.40) \times 100}{2.59} = -54.05$$

□

* คือ กิจกรรมนำส่งกิจกรรมหลัก

** คือ กิจกรรมนำส่งผลผลิตหรือโครงการระดับผลผลิต

*** คือ กิจกรรมนำส่งเป้าหมายการให้บริการกรม

(T) คือ กิจกรรมการจัดอบรม สัมมนา

ผลการดำเนินงานตามกิจกรรมนำส่งกิจกรรมหลัก นำส่งผลผลิตหรือโครงการระดับผลผลิต นำส่งเป้าหมายการให้บริการ และผลการใช้จ่ายเงินงบประมาณ
กรมสวัสดิการและคุ้มครองแรงงาน ประจำปีงบประมาณ พ.ศ. 2562 รอบ 7 เดือน (ตุลาคม 2561 - เมษายน 2562)

แผนงาน/เป้าหมายการให้บริการ/ ผลผลิต/โครงการระดับผลผลิต/ตัวชี้วัด/ กิจกรรมหลัก/กิจกรรม	หน่วยนับ	เป้าหมายและผลการดำเนินงาน					เป้าหมายและผลการใช้จ่ายเงินงบประมาณ		
		ทั้งปี		รอบ 7 เดือน (ต.ค. 61 - เม.ย. 62)			งบประมาณที่ได้รับ ตาม พ.ร.บ.(บาท)	ผลการใช้จ่ายเงิน (บาท) ณ 30 เม.ย. 62	ร้อยละ
		เป้าหมาย	ผลงาน (ร้อยละ)	เป้าหมาย	ผลงาน	ร้อยละ			

สูตรคำนวณตัวชี้วัดเป้าหมายการให้บริการกระทรวง : อัตราการประสบนันตรายจากการทำงานลดลง ร้อยละ 5

(อัตราการประสบนันตรายฯ กรณีร้ายแรง ต่อลูกจ้าง 1,000 คน ในปีงบประมาณ 2562 -

อัตราการประสบนันตรายฯ กรณีร้ายแรง ต่อลูกจ้าง 1,000 คน ในปีงบประมาณ 2561) X 100

อัตราการประสบนันตรายฯ กรณีร้ายแรง ต่อลูกจ้าง 1,000 คน ในปีงบประมาณ 2561

$$= \frac{(1.19 - 2.59) \times 100}{2.59} = \frac{(-1.40) \times 100}{2.59} = -54.05$$

สูตรคำนวณตัวชี้วัดเป้าหมายการให้บริการกระทรวง : ร้อยละของสถานประกอบกิจการที่ปฏิบัติตามกฎหมายแรงงาน ไม่น้อยกว่าร้อยละ 93

$$\frac{A + B}{2} = \frac{98.15 + 95.46}{2} = 96.81$$

$$A = \frac{\text{จำนวนสถานประกอบกิจการในระบบที่ผ่านการตรวจทั้งหมดแล้วพบว่าได้รับการปฏิบัติตามกฎหมายคุ้มครองแรงงาน} \times 100}{\text{จำนวนสถานประกอบกิจการในระบบที่ผ่านการตรวจคุ้มครองแรงงานทั้งหมด}} = \frac{23,558 \times 100}{24,003} = 98.15$$

โดย A นับจำนวนสถานประกอบกิจการในระบบ จากกิจกรรมตรวจแรงงานในระบบ

$$B = \frac{\text{จำนวนสถานประกอบกิจการในระบบที่ผ่านการตรวจทั้งหมดแล้วพบว่าได้รับการปฏิบัติตามกฎหมายความปลอดภัยในการทำงาน} \times 100}{\text{จำนวนสถานประกอบกิจการในระบบที่ผ่านการตรวจความปลอดภัยทั้งหมด}} = \frac{(8,036 + 1,104) \times 100}{(8,324 + 1,251)} = 95.46$$

โดย B นับจำนวนสถานประกอบกิจการในระบบ จากกิจกรรมตรวจและกำกับสถานประกอบกิจการ/หน่วยงานรัฐวิสาหกิจ

ให้ปฏิบัติตามมาตรฐานกฎหมายความปลอดภัย อาชีวอนามัย และสภาพแวดล้อมในการทำงานขั้นพื้นฐาน และกิจกรรม

ตรวจและกำกับสถานประกอบกิจการ/หน่วยงานรัฐวิสาหกิจ ให้ปฏิบัติตามมาตรฐานกฎหมายความปลอดภัย อาชีวอนามัย

และสภาพแวดล้อมในการทำงานขั้นเทคนิควิชาการ

□

* คือ กิจกรรมนำส่งกิจกรรมหลัก

** คือ กิจกรรมนำส่งผลผลิตหรือโครงการระดับผลผลิต

*** คือ กิจกรรมนำส่งเป้าหมายการให้บริการกรม

(T) คือ กิจกรรมการจัดอบรม สัมมนา